

Wahlbuch
Europawahl
07.06.2009

Stadt Büren

Herausgegeben am 23.06.2009

Inhaltsverzeichnis

1 Europawahl	2
1.1 Gesamtergebnis Stadt Büren	2
1.2 Stadtteile	7
1.2.1 Ahden	7
1.2.2 Barkhausen	12
1.2.3 Brenken	17
1.2.4 Büren	22
1.2.5 Eickhoff	27
1.2.6 Harth	32
1.2.7 Hegensdorf	37
1.2.8 Siddinghausen	42
1.2.9 Steinhausen	47
1.2.10 Weiberg	52
1.2.11 Weine	57
1.2.12 Wewelsburg	62
1.3 Übersicht Stadtteile	67
1.4 Wahlbezirke	83
1.4.1 Wahlbezirk 001, Büren	83
1.4.2 Wahlbezirk 002, Büren	88
1.4.3 Wahlbezirk 003, Büren	93
1.4.4 Wahlbezirk 004, Ahden	98
1.4.5 Wahlbezirk 005, Barkhausen	103
1.4.6 Wahlbezirk 006, Brenken	108
1.4.7 Wahlbezirk 007, Eickhoff	113
1.4.8 Wahlbezirk 008, Harth	118
1.4.9 Wahlbezirk 009, Hegensdorf	123
1.4.10 Wahlbezirk 010, Siddinghausen	128
1.4.11 Wahlbezirk 011, Steinhausen	133
1.4.12 Wahlbezirk 012, Steinhausen	138
1.4.13 Wahlbezirk 013, Weiberg	143
1.4.14 Wahlbezirk 014, Weine	148
1.4.15 Wahlbezirk 015, Wewelsburg	153
1.4.16 Wahlbezirk 016, Büren	158
1.4.17 Briefwahlbezirk	163
1.5 Übersicht Wahlbezirke	168

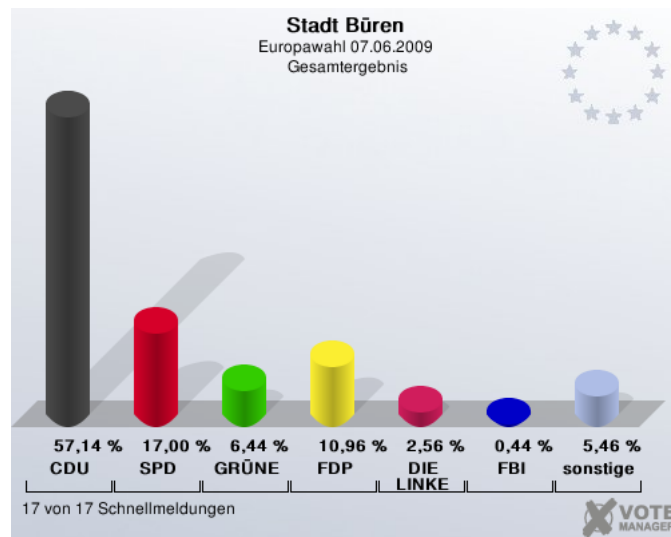
1 Europawahl

1.1 Gesamtergebnis Stadt Büren

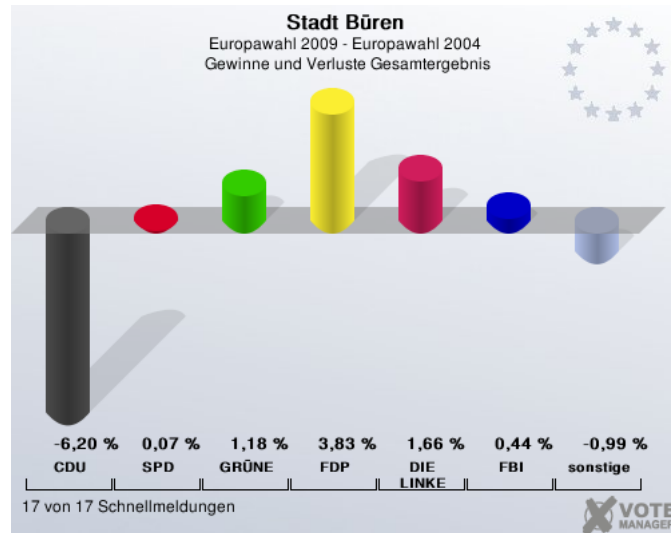
	Anzahl	Prozent
Wahlberechtigte	16.924	
Wähler	7.037	41,58 %
ungültige Stimmen	49	0,70 %
gültige Stimmen	6.988	99,30 %
CDU	3.993	57,14 %
SPD	1.188	17,00 %
GRÜNE	450	6,44 %
FDP	766	10,96 %
DIE LINKE	179	2,56 %
REP	52	0,74 %
Die Tierschutzpartei	36	0,52 %
FAMILIE	39	0,56 %
DIE FRAUEN	16	0,23 %
Volksabstimmung	18	0,26 %
PBC	4	0,06 %
ödp	14	0,20 %
CM	14	0,20 %
DKP	2	0,03 %
AUFBRUCH	9	0,13 %
PSG	0	0,00 %
BüSo	0	0,00 %
50Plus	8	0,11 %
AUF	4	0,06 %
BP	2	0,03 %
DVU	23	0,33 %
DIE GRAUEN	6	0,09 %
DIE VIOLETTEN	2	0,03 %
EDE	2	0,03 %
FBI	31	0,44 %

1.1 Gesamtergebnis Stadt Büren

Gerechtigkeit braucht Bürgerrechte - Wir danken für Ihr Vertrauen!	7	0,10 %
FW FREIE WÄHLER	12	0,17 %
Newropeans	1	0,01 %
PIRATEN	65	0,92 %
RRP	11	0,16 %
RENTNER	34	0,49 %



1.1 Gesamtergebnis Stadt Büren



	Europawahl 07.06.2009		Europawahl 13.06.2004	
Wahlberechtigte	16.924	16.988	-64	
Wähler	7.037	7.094	-57	
	41,58 %	41,76 %	-0,18 %	
gültige Stimmen	6.988	7.000	-12	
	99,30 %	98,67 %	+0,63 %	
CDU	3.993	4.434	-441	
	57,14 %	63,34 %	-6,20 %	
SPD	1.188	1.185	+3	
	17,00 %	16,93 %	+0,07 %	
GRÜNE	450	368	+82	
	6,44 %	5,26 %	+1,18 %	
FDP	766	499	+267	
	10,96 %	7,13 %	+3,83 %	
DIE LINKE	179	63	+116	
	2,56 %	0,90 %	+1,66 %	
REP	52	79	-27	
	0,74 %	1,13 %	-0,39 %	
Die Tierschutzpartei	36	51	-15	
	0,52 %	0,73 %	-0,21 %	
FAMILIE	39	68	-29	
	0,56 %	0,97 %	-0,41 %	

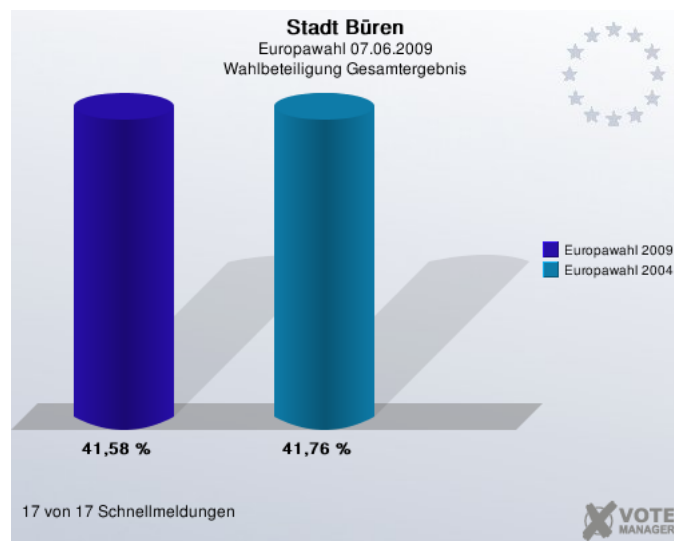
1.1 Gesamtergebnis Stadt Büren

DIE FRAUEN	16	26	-10
	0,23 %	0,37 %	-0,14 %
Volksabstimmung	18	37	-19
	0,26 %	0,53 %	-0,27 %
PBC	4	12	-8
	0,06 %	0,17 %	-0,11 %
ödp	14	18	-4
	0,20 %	0,26 %	-0,06 %
CM	14	22	-8
	0,20 %	0,31 %	-0,11 %
DKP	2	6	-4
	0,03 %	0,09 %	-0,06 %
AUFBRUCH	9	8	+1
	0,13 %	0,11 %	+0,02 %
PSG	0	4	-4
	0,00 %	0,06 %	-0,06 %
BüSo	0	0	+0
	0,00 %	0,00 %	+0,00 %
50Plus	8	0	+8
	0,11 %	0,00 %	+0,11 %
AUF	4	0	+4
	0,06 %	0,00 %	+0,06 %
BP	2	0	+2
	0,03 %	0,00 %	+0,03 %
DVU	23	0	+23
	0,33 %	0,00 %	+0,33 %
DIE GRAUEN	6	37	-31
	0,09 %	0,53 %	-0,44 %
DIE VIOLETTEN	2	0	+2
	0,03 %	0,00 %	+0,03 %
EDE	2	0	+2
	0,03 %	0,00 %	+0,03 %
FBI	31	0	+31
	0,44 %	0,00 %	+0,44 %

1.1 Gesamtergebnis Stadt Büren

Gerechtigkeit braucht Bürgerrechte - Wir danken für Ihr Vertrauen!	7	0	+7
	0,10 %	0,00 %	+0,10 %
FW FREIE WÄHLER	12	0	+12
	0,17 %	0,00 %	+0,17 %
Newropeans	1	0	+1
	0,01 %	0,00 %	+0,01 %
PIRATEN	65	0	+65
	0,92 %	0,00 %	+0,92 %
RRP	11	0	+11
	0,16 %	0,00 %	+0,16 %
RENTNER	34	0	+34
	0,49 %	0,00 %	+0,49 %
sonstige	0	83	-83
	0,00 %	1,19 %	-1,19 %

Europawahl 13.06.2004: Sonstige = NPD, ZENTRUM, Unabhängige Kandidaten, DP



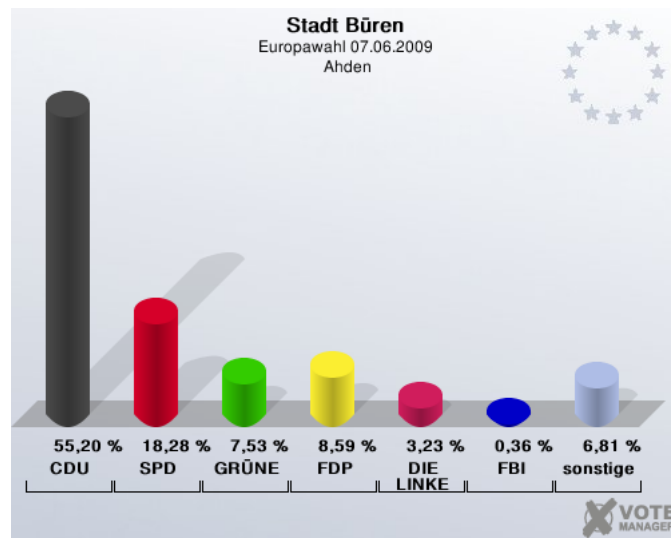
1.2 Stadtteile

1.2.1 Ahden

	Anzahl	Prozent
Wahlberechtigte	804	
Wähler	280	34,83 %
ungültige Stimmen	1	0,36 %
gültige Stimmen	279	99,64 %
CDU	154	55,20 %
SPD	51	18,28 %
GRÜNE	21	7,53 %
FDP	24	8,59 %
DIE LINKE	9	3,23 %
REP	4	1,42 %
Die Tierschutzpartei	2	0,72 %
FAMILIE	1	0,36 %
DIE FRAUEN	0	0,00 %
Volksabstimmung	1	0,36 %
PBC	0	0,00 %
ödp	0	0,00 %
CM	0	0,00 %
DKP	0	0,00 %
AUFBRUCH	0	0,00 %
PSG	0	0,00 %
BüSo	0	0,00 %
50Plus	0	0,00 %
AUF	1	0,36 %
BP	0	0,00 %
DVU	4	1,43 %
DIE GRAUEN	0	0,00 %
DIE VIOLETTEN	1	0,36 %
EDE	0	0,00 %
FBI	1	0,36 %

1.2.1 Ahden

Gerechtigkeit braucht Bürgerrechte - Wir danken für Ihr Vertrauen!	0	0,00 %
FW FREIE WÄHLER	0	0,00 %
Newropeans	0	0,00 %
PIRATEN	3	1,08 %
RRP	2	0,72 %
RENTNER	0	0,00 %



	Europawahl 07.06.2009		Europawahl 13.06.2004	
Wahlberechtigte	804	783	+21	
Wähler	280	264	+16	
	34,83 %	33,72 %	+1,11 %	
gültige Stimmen	279	261	+18	
	99,64 %	98,86 %	+0,78 %	
CDU	154	127	+27	
	55,20 %	48,66 %	+6,54 %	
SPD	51	63	-12	
	18,28 %	24,14 %	-5,86 %	
GRÜNE	21	21	+0	
	7,53 %	8,05 %	-0,52 %	
FDP	24	16	+8	
	8,59 %	6,13 %	+2,46 %	
DIE LINKE	9	3	+6	
	3,23 %	1,15 %	+2,08 %	
REP	4	5	-1	
	1,42 %	1,92 %	-0,50 %	
Die Tierschutzpartei	2	1	+1	
	0,72 %	0,38 %	+0,34 %	
FAMILIE	1	5	-4	
	0,36 %	1,92 %	-1,56 %	
DIE FRAUEN	0	1	-1	
	0,00 %	0,38 %	-0,38 %	
Volksabstimmung	1	1	+0	
	0,36 %	0,38 %	-0,02 %	
PBC	0	2	-2	
	0,00 %	0,77 %	-0,77 %	
ödp	0	0	+0	
	0,00 %	0,00 %	+0,00 %	
CM	0	2	-2	
	0,00 %	0,77 %	-0,77 %	

1.2.1 Ahden

DKP	0	0	+0
	0,00 %	0,00 %	+0,00 %
AUFBRUCH	0	0	+0
	0,00 %	0,00 %	+0,00 %
PSG	0	0	+0
	0,00 %	0,00 %	+0,00 %
BüSo	0	0	+0
	0,00 %	0,00 %	+0,00 %
50Plus	0	0	+0
	0,00 %	0,00 %	+0,00 %
AUF	1	0	+1
	0,36 %	0,00 %	+0,36 %
BP	0	0	+0
	0,00 %	0,00 %	+0,00 %
DVU	4	0	+4
	1,43 %	0,00 %	+1,43 %
DIE GRAUEN	0	1	-1
	0,00 %	0,38 %	-0,38 %
DIE VIOLETTEN	1	0	+1
	0,36 %	0,00 %	+0,36 %
EDE	0	0	+0
	0,00 %	0,00 %	+0,00 %
FBI	1	0	+1
	0,36 %	0,00 %	+0,36 %
Gerechtigkeit braucht Bürgerrechte - Wir danken für Ihr Vertrauen!	0	0	+0
	0,00 %	0,00 %	+0,00 %
FW FREIE WÄHLER	0	0	+0
	0,00 %	0,00 %	+0,00 %
Newropeans	0	0	+0
	0,00 %	0,00 %	+0,00 %
PIRATEN	3	0	+3
	1,08 %	0,00 %	+1,08 %
RRP	2	0	+2
	0,72 %	0,00 %	+0,72 %

1.2.1 Ahden

RENTNER	0	0	+0
	0,00 %	0,00 %	+0,00 %
sonstige	0	13	-13
	0,00 %	4,98 %	-4,98 %

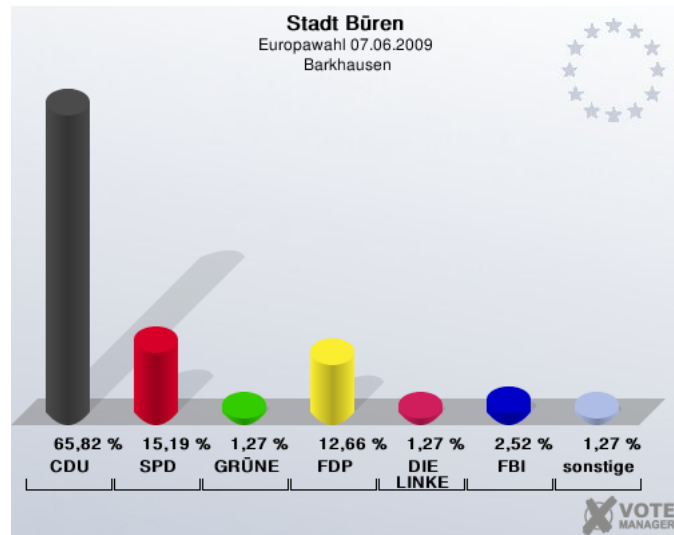
Europawahl 13.06.2004: Sonstige = NPD, ZENTRUM, Unabhängige Kandidaten, DP

1.2.2 Barkhausen

	Anzahl	Prozent
Wahlberechtigte	122	
Wähler	80	65,57 %
ungültige Stimmen	1	1,25 %
gültige Stimmen	79	98,75 %
CDU	52	65,82 %
SPD	12	15,19 %
GRÜNE	1	1,27 %
FDP	10	12,66 %
DIE LINKE	1	1,27 %
REP	0	0,00 %
Die Tierschutzpartei	0	0,00 %
FAMILIE	0	0,00 %
DIE FRAUEN	0	0,00 %
Volksabstimmung	0	0,00 %
PBC	0	0,00 %
ödp	0	0,00 %
CM	0	0,00 %
DKP	0	0,00 %
AUFBRUCH	0	0,00 %
PSG	0	0,00 %
BüSo	0	0,00 %
50Plus	0	0,00 %
AUF	0	0,00 %
BP	0	0,00 %
DVU	0	0,00 %
DIE GRAUEN	0	0,00 %
DIE VIOLETTEN	0	0,00 %
EDE	0	0,00 %
FBI	2	2,52 %
Gerechtigkeit braucht Bürgerrechte - Wir danken für Ihr Vertrauen!	0	0,00 %

1.2.2 Barkhausen

FW FREIE WÄHLER	1	1,27 %
Newropeans	0	0,00 %
PIRATEN	0	0,00 %
RRP	0	0,00 %
RENTNER	0	0,00 %



	Europawahl 07.06.2009		Europawahl 13.06.2004	
Wahlberechtigte	122	122	122	+0
Wähler	80	74	74	+6
	65,57 %	60,66 %	60,66 %	+4,92 %
gültige Stimmen	79	74	74	+5
	98,75 %	100,00 %	100,00 %	-1,25 %
CDU	52	56	56	-4
	65,82 %	75,68 %	75,68 %	-9,86 %
SPD	12	5	5	+7
	15,19 %	6,76 %	6,76 %	+8,43 %
GRÜNE	1	3	3	-2
	1,27 %	4,05 %	4,05 %	-2,78 %
FDP	10	6	6	+4
	12,66 %	8,11 %	8,11 %	+4,55 %
DIE LINKE	1	0	0	+1
	1,27 %	0,00 %	0,00 %	+1,27 %
REP	0	1	1	-1
	0,00 %	1,35 %	1,35 %	-1,35 %
Die Tierschutzpartei	0	0	0	+0
	0,00 %	0,00 %	0,00 %	+0,00 %
FAMILIE	0	0	0	+0
	0,00 %	0,00 %	0,00 %	+0,00 %
DIE FRAUEN	0	0	0	+0
	0,00 %	0,00 %	0,00 %	+0,00 %
Volksabstimmung	0	0	0	+0
	0,00 %	0,00 %	0,00 %	+0,00 %
PBC	0	0	0	+0
	0,00 %	0,00 %	0,00 %	+0,00 %
ödp	0	1	1	-1
	0,00 %	1,35 %	1,35 %	-1,35 %
CM	0	0	0	+0
	0,00 %	0,00 %	0,00 %	+0,00 %

1.2.2 Barkhausen

DKP	0	0	+0
	0,00 %	0,00 %	+0,00 %
AUFBRUCH	0	0	+0
	0,00 %	0,00 %	+0,00 %
PSG	0	0	+0
	0,00 %	0,00 %	+0,00 %
BüSo	0	0	+0
	0,00 %	0,00 %	+0,00 %
50Plus	0	0	+0
	0,00 %	0,00 %	+0,00 %
AUF	0	0	+0
	0,00 %	0,00 %	+0,00 %
BP	0	0	+0
	0,00 %	0,00 %	+0,00 %
DVU	0	0	+0
	0,00 %	0,00 %	+0,00 %
DIE GRAUEN	0	0	+0
	0,00 %	0,00 %	+0,00 %
DIE VIOLETTEN	0	0	+0
	0,00 %	0,00 %	+0,00 %
EDE	0	0	+0
	0,00 %	0,00 %	+0,00 %
FBI	2	0	+2
	2,52 %	0,00 %	+2,52 %
Gerechtigkeit braucht Bürgerrechte - Wir danken für Ihr Vertrauen!	0	0	+0
	0,00 %	0,00 %	+0,00 %
FW FREIE WÄHLER	1	0	+1
	1,27 %	0,00 %	+1,27 %
Newropeans	0	0	+0
	0,00 %	0,00 %	+0,00 %
PIRATEN	0	0	+0
	0,00 %	0,00 %	+0,00 %
RRP	0	0	+0
	0,00 %	0,00 %	+0,00 %

1.2.2 Barkhausen

RENTNER	0	0	+0
	0,00 %	0,00 %	+0,00 %
sonstige	0	2	-2
	0,00 %	2,70 %	-2,70 %

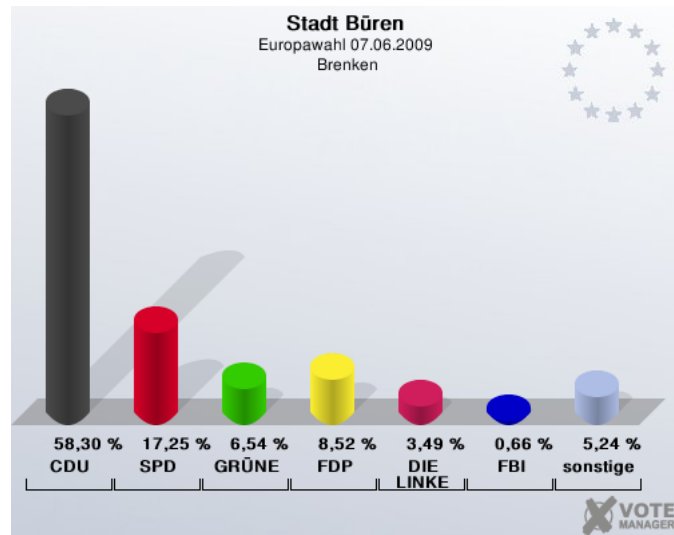
Europawahl 13.06.2004: Sonstige = NPD, ZENTRUM, Unabhängige Kandidaten, DP

1.2.3 Brenken

	Anzahl	Prozent
Wahlberechtigte	1.803	
Wähler	459	25,46 %
ungültige Stimmen	1	0,22 %
gültige Stimmen	458	99,78 %
CDU	267	58,30 %
SPD	79	17,25 %
GRÜNE	30	6,54 %
FDP	39	8,52 %
DIE LINKE	16	3,49 %
REP	5	1,08 %
Die Tierschutzpartei	1	0,22 %
FAMILIE	1	0,22 %
DIE FRAUEN	0	0,00 %
Volksabstimmung	1	0,22 %
PBC	2	0,44 %
ödp	2	0,44 %
CM	0	0,00 %
DKP	0	0,00 %
AUFBRUCH	0	0,00 %
PSG	0	0,00 %
BüSo	0	0,00 %
50Plus	0	0,00 %
AUF	1	0,22 %
BP	0	0,00 %
DVU	1	0,22 %
DIE GRAUEN	0	0,00 %
DIE VIOLETTEN	1	0,22 %
EDE	0	0,00 %
FBI	3	0,66 %
Gerechtigkeit braucht Bürgerrechte - Wir danken für Ihr Vertrauen!	1	0,22 %

1.2.3 Brenken

FW FREIE WÄHLER	1	0,22 %
Newropeans	0	0,00 %
PIRATEN	3	0,66 %
RRP	4	0,86 %
RENTNER	0	0,00 %



	Europawahl 07.06.2009	Europawahl 13.06.2004	
Wahlberechtigte	1.803	1.838	-35
Wähler	459	650	-191
	25,46 %	35,36 %	-9,91 %
gültige Stimmen	458	639	-181
	99,78 %	98,31 %	+1,47 %
CDU	267	385	-118
	58,30 %	60,25 %	-1,95 %
SPD	79	125	-46
	17,25 %	19,56 %	-2,31 %
GRÜNE	30	23	+7
	6,54 %	3,60 %	+2,94 %
FDP	39	51	-12
	8,52 %	7,98 %	+0,54 %
DIE LINKE	16	8	+8
	3,49 %	1,25 %	+2,24 %
REP	5	6	-1
	1,08 %	0,94 %	+0,14 %
Die Tierschutzpartei	1	4	-3
	0,22 %	0,63 %	-0,41 %
FAMILIE	1	14	-13
	0,22 %	2,19 %	-1,97 %
DIE FRAUEN	0	2	-2
	0,00 %	0,31 %	-0,31 %
Volksabstimmung	1	4	-3
	0,22 %	0,63 %	-0,41 %
PBC	2	2	+0
	0,44 %	0,31 %	+0,13 %
ödp	2	0	+2
	0,44 %	0,00 %	+0,44 %
CM	0	2	-2
	0,00 %	0,31 %	-0,31 %

1.2.3 Brenken

DKP	0	1	-1
	0,00 %	0,16 %	-0,16 %
AUFBRUCH	0	2	-2
	0,00 %	0,31 %	-0,31 %
PSG	0	1	-1
	0,00 %	0,16 %	-0,16 %
BüSo	0	0	+0
	0,00 %	0,00 %	+0,00 %
50Plus	0	0	+0
	0,00 %	0,00 %	+0,00 %
AUF	1	0	+1
	0,22 %	0,00 %	+0,22 %
BP	0	0	+0
	0,00 %	0,00 %	+0,00 %
DVU	1	0	+1
	0,22 %	0,00 %	+0,22 %
DIE GRAUEN	0	3	-3
	0,00 %	0,47 %	-0,47 %
DIE VIOLETTEN	1	0	+1
	0,22 %	0,00 %	+0,22 %
EDE	0	0	+0
	0,00 %	0,00 %	+0,00 %
FBI	3	0	+3
	0,66 %	0,00 %	+0,66 %
Gerechtigkeit braucht Bürgerrechte - Wir danken für Ihr Vertrauen!	1	0	+1
	0,22 %	0,00 %	+0,22 %
FW FREIE WÄHLER	1	0	+1
	0,22 %	0,00 %	+0,22 %
Newropeans	0	0	+0
	0,00 %	0,00 %	+0,00 %
PIRATEN	3	0	+3
	0,66 %	0,00 %	+0,66 %
RRP	4	0	+4
	0,86 %	0,00 %	+0,86 %

1.2.3 Brenken

RENTNER	0	0	+0
	0,00 %	0,00 %	+0,00 %
sonstige	0	6	-6
	0,00 %	0,94 %	-0,94 %

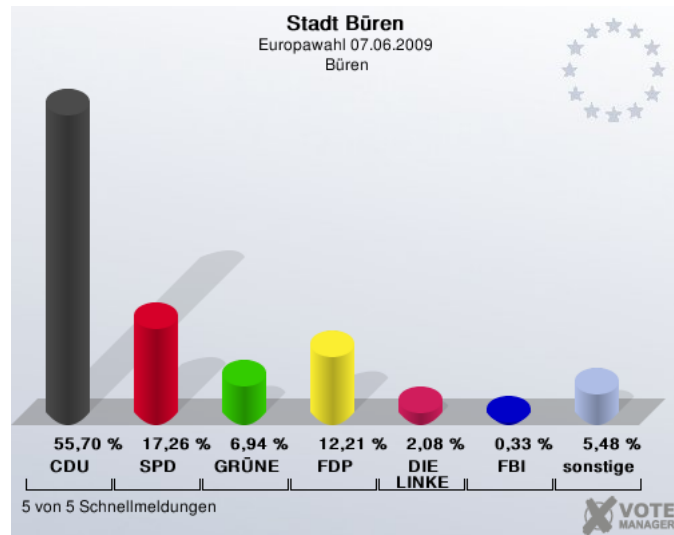
Europawahl 13.06.2004: Sonstige = NPD, ZENTRUM, Unabhängige Kandidaten, DP

1.2.4 Büren

	Anzahl	Prozent
Wahlberechtigte	6.528	
Wähler	3.091	47,35 %
ungültige Stimmen	21	0,68 %
gültige Stimmen	3.070	99,32 %
CDU	1.710	55,70 %
SPD	530	17,26 %
GRÜNE	213	6,94 %
FDP	375	12,21 %
DIE LINKE	64	2,08 %
REP	16	0,52 %
Die Tierschutzpartei	12	0,39 %
FAMILIE	17	0,55 %
DIE FRAUEN	7	0,23 %
Volksabstimmung	11	0,36 %
PBC	0	0,00 %
ödp	7	0,23 %
CM	4	0,13 %
DKP	1	0,03 %
AUFBRUCH	3	0,10 %
PSG	0	0,00 %
BüSo	0	0,00 %
50Plus	6	0,20 %
AUF	0	0,00 %
BP	0	0,00 %
DVU	12	0,39 %
DIE GRAUEN	4	0,13 %
DIE VIOLETTEN	0	0,00 %
EDE	2	0,07 %
FBI	10	0,33 %
Gerechtigkeit braucht Bürgerrechte - Wir danken für Ihr Vertrauen!	3	0,10 %

1.2.4 Büren

FW FREIE WÄHLER	7	0,23 %
Newropeans	0	0,00 %
PIRATEN	33	1,07 %
RRP	5	0,16 %
RENTNER	18	0,59 %



	Europawahl 07.06.2009	Europawahl 13.06.2004	
Wahlberechtigte	6.528	6.493	+35
Wähler	3.091	2.147	+944
	47,35 %	33,07 %	+14,28 %
gültige Stimmen	3.070	2.113	+957
	99,32 %	98,42 %	+0,90 %
CDU	1.710	1.380	+330
	55,70 %	65,31 %	-9,61 %
SPD	530	337	+193
	17,26 %	15,95 %	+1,31 %
GRÜNE	213	124	+89
	6,94 %	5,87 %	+1,07 %
FDP	375	150	+225
	12,21 %	7,10 %	+5,11 %
DIE LINKE	64	9	+55
	2,08 %	0,43 %	+1,65 %
REP	16	17	-1
	0,52 %	0,80 %	-0,28 %
Die Tierschutzpartei	12	18	-6
	0,39 %	0,85 %	-0,46 %
FAMILIE	17	11	+6
	0,55 %	0,52 %	+0,03 %
DIE FRAUEN	7	9	-2
	0,23 %	0,43 %	-0,20 %
Volksabstimmung	11	6	+5
	0,36 %	0,28 %	+0,08 %
PBC	0	1	-1
	0,00 %	0,05 %	-0,05 %
ödp	7	8	-1
	0,23 %	0,38 %	-0,15 %
CM	4	5	-1
	0,13 %	0,24 %	-0,11 %

1.2.4 Büren

DKP	1	3	-2
	0,03 %	0,14 %	-0,11 %
AUFBRUCH	3	2	+1
	0,10 %	0,09 %	+0,01 %
PSG	0	1	-1
	0,00 %	0,05 %	-0,05 %
BüSo	0	0	+0
	0,00 %	0,00 %	+0,00 %
50Plus	6	0	+6
	0,20 %	0,00 %	+0,20 %
AUF	0	0	+0
	0,00 %	0,00 %	+0,00 %
BP	0	0	+0
	0,00 %	0,00 %	+0,00 %
DVU	12	0	+12
	0,39 %	0,00 %	+0,39 %
DIE GRAUEN	4	6	-2
	0,13 %	0,28 %	-0,15 %
DIE VIOLETTEN	0	0	+0
	0,00 %	0,00 %	+0,00 %
EDE	2	0	+2
	0,07 %	0,00 %	+0,07 %
FBI	10	0	+10
	0,33 %	0,00 %	+0,33 %
Gerechtigkeit braucht Bürgerrechte - Wir danken für Ihr Vertrauen!	3	0	+3
	0,10 %	0,00 %	+0,10 %
FW FREIE WÄHLER	7	0	+7
	0,23 %	0,00 %	+0,23 %
Newropeans	0	0	+0
	0,00 %	0,00 %	+0,00 %
PIRATEN	33	0	+33
	1,07 %	0,00 %	+1,07 %
RRP	5	0	+5
	0,16 %	0,00 %	+0,16 %

1.2.4 Büren

RENTNER	18	0	+18
	0,59 %	0,00 %	+0,59 %
sonstige	0	26	-26
	0,00 %	1,23 %	-1,23 %

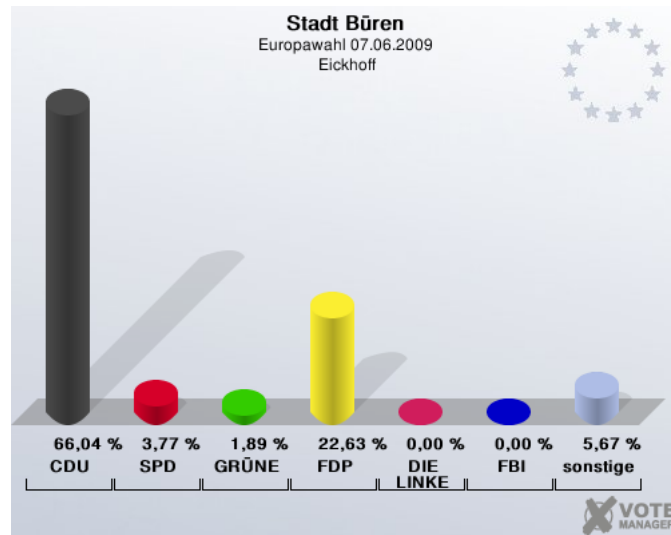
Europawahl 13.06.2004: Sonstige = NPD, ZENTRUM, Unabhängige Kandidaten, DP

1.2.5 Eickhoff

	Anzahl	Prozent
Wahlberechtigte	71	
Wähler	54	76,06 %
ungültige Stimmen	1	1,85 %
gültige Stimmen	53	98,15 %
CDU	35	66,04 %
SPD	2	3,77 %
GRÜNE	1	1,89 %
FDP	12	22,63 %
DIE LINKE	0	0,00 %
REP	0	0,00 %
Die Tierschutzpartei	0	0,00 %
FAMILIE	0	0,00 %
DIE FRAUEN	0	0,00 %
Volksabstimmung	0	0,00 %
PBC	0	0,00 %
ödp	0	0,00 %
CM	0	0,00 %
DKP	0	0,00 %
AUFBRUCH	0	0,00 %
PSG	0	0,00 %
BüSo	0	0,00 %
50Plus	0	0,00 %
AUF	1	1,89 %
BP	0	0,00 %
DVU	0	0,00 %
DIE GRAUEN	0	0,00 %
DIE VIOLETTEN	0	0,00 %
EDE	0	0,00 %
FBI	0	0,00 %
Gerechtigkeit braucht Bürgerrechte - Wir danken für Ihr Vertrauen!	0	0,00 %

1.2.5 Eickhoff

FW FREIE WÄHLER	1	1,89 %
Newropeans	0	0,00 %
PIRATEN	0	0,00 %
RRP	0	0,00 %
RENTNER	1	1,89 %



	Europawahl 07.06.2009	Europawahl 13.06.2004	
Wahlberechtigte	71	70	+1
Wähler	54	56	-2
	76,06 %	80,00 %	-3,94 %
gültige Stimmen	53	56	-3
	98,15 %	100,00 %	-1,85 %
CDU	35	49	-14
	66,04 %	87,50 %	-21,46 %
SPD	2	0	+2
	3,77 %	0,00 %	+3,77 %
GRÜNE	1	1	+0
	1,89 %	1,79 %	+0,10 %
FDP	12	4	+8
	22,63 %	7,14 %	+15,49 %
DIE LINKE	0	0	+0
	0,00 %	0,00 %	+0,00 %
REP	0	1	-1
	0,00 %	1,79 %	-1,79 %
Die Tierschutzpartei	0	1	-1
	0,00 %	1,79 %	-1,79 %
FAMILIE	0	0	+0
	0,00 %	0,00 %	+0,00 %
DIE FRAUEN	0	0	+0
	0,00 %	0,00 %	+0,00 %
Volksabstimmung	0	0	+0
	0,00 %	0,00 %	+0,00 %
PBC	0	0	+0
	0,00 %	0,00 %	+0,00 %
ödp	0	0	+0
	0,00 %	0,00 %	+0,00 %
CM	0	0	+0
	0,00 %	0,00 %	+0,00 %

1.2.5 Eickhoff

DKP	0	0	+0
	0,00 %	0,00 %	+0,00 %
AUFBRUCH	0	0	+0
	0,00 %	0,00 %	+0,00 %
PSG	0	0	+0
	0,00 %	0,00 %	+0,00 %
BüSo	0	0	+0
	0,00 %	0,00 %	+0,00 %
50Plus	0	0	+0
	0,00 %	0,00 %	+0,00 %
AUF	1	0	+1
	1,89 %	0,00 %	+1,89 %
BP	0	0	+0
	0,00 %	0,00 %	+0,00 %
DVU	0	0	+0
	0,00 %	0,00 %	+0,00 %
DIE GRAUEN	0	0	+0
	0,00 %	0,00 %	+0,00 %
DIE VIOLETTEN	0	0	+0
	0,00 %	0,00 %	+0,00 %
EDE	0	0	+0
	0,00 %	0,00 %	+0,00 %
FBI	0	0	+0
	0,00 %	0,00 %	+0,00 %
Gerechtigkeit braucht Bürgerrechte - Wir danken für Ihr Vertrauen!	0	0	+0
	0,00 %	0,00 %	+0,00 %
FW FREIE WÄHLER	1	0	+1
	1,89 %	0,00 %	+1,89 %
Newropeans	0	0	+0
	0,00 %	0,00 %	+0,00 %
PIRATEN	0	0	+0
	0,00 %	0,00 %	+0,00 %
RRP	0	0	+0
	0,00 %	0,00 %	+0,00 %

1.2.5 Eickhoff

RENTNER	1	0	+1
	1,89 %	0,00 %	+1,89 %
sonstige	0	0	+0
	0,00 %	0,00 %	+0,00 %

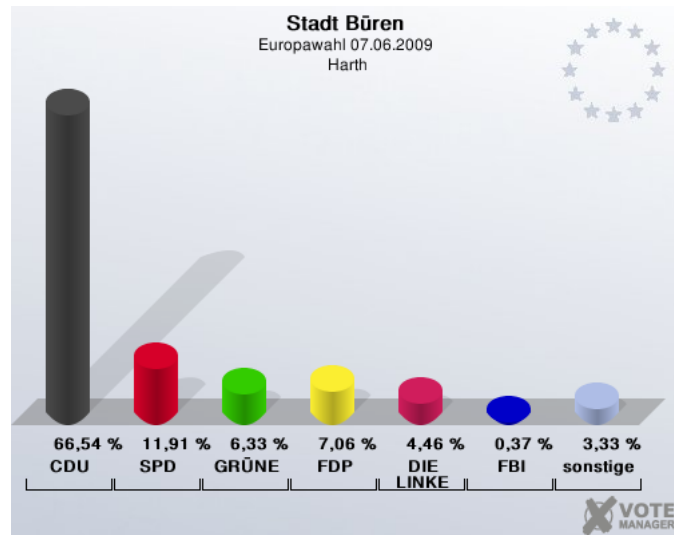
Europawahl 13.06.2004: Sonstige = NPD, ZENTRUM, Unabhängige Kandidaten, DP

1.2.6 Harth

	Anzahl	Prozent
Wahlberechtigte	686	
Wähler	272	39,65 %
ungültige Stimmen	3	1,10 %
gültige Stimmen	269	98,90 %
CDU	179	66,54 %
SPD	32	11,91 %
GRÜNE	17	6,33 %
FDP	19	7,06 %
DIE LINKE	12	4,46 %
REP	0	0,00 %
Die Tierschutzpartei	0	0,00 %
FAMILIE	1	0,37 %
DIE FRAUEN	1	0,37 %
Volksabstimmung	0	0,00 %
PBC	0	0,00 %
ödp	0	0,00 %
CM	2	0,74 %
DKP	0	0,00 %
AUFBRUCH	0	0,00 %
PSG	0	0,00 %
BüSo	0	0,00 %
50Plus	0	0,00 %
AUF	0	0,00 %
BP	1	0,37 %
DVU	2	0,74 %
DIE GRAUEN	0	0,00 %
DIE VIOLETTEN	0	0,00 %
EDE	0	0,00 %
FBI	1	0,37 %
Gerechtigkeit braucht Bürgerrechte - Wir danken für Ihr Vertrauen!	0	0,00 %

1.2.6 Harth

FW FREIE WÄHLER	0	0,00 %
Newropeans	0	0,00 %
PIRATEN	0	0,00 %
RRP	0	0,00 %
RENTNER	2	0,74 %



	Europawahl 07.06.2009	Europawahl 13.06.2004	
Wahlberechtigte	686	693	-7
Wähler	272	257	+15
	39,65 %	37,09 %	+2,57 %
gültige Stimmen	269	256	+13
	98,90 %	99,61 %	-0,71 %
CDU	179	185	-6
	66,54 %	72,27 %	-5,73 %
SPD	32	27	+5
	11,91 %	10,55 %	+1,36 %
GRÜNE	17	18	-1
	6,33 %	7,03 %	-0,70 %
FDP	19	10	+9
	7,06 %	3,91 %	+3,15 %
DIE LINKE	12	2	+10
	4,46 %	0,78 %	+3,68 %
REP	0	3	-3
	0,00 %	1,17 %	-1,17 %
Die Tierschutzpartei	0	0	+0
	0,00 %	0,00 %	+0,00 %
FAMILIE	1	2	-1
	0,37 %	0,78 %	-0,41 %
DIE FRAUEN	1	1	+0
	0,37 %	0,39 %	-0,02 %
Volksabstimmung	0	3	-3
	0,00 %	1,17 %	-1,17 %
PBC	0	0	+0
	0,00 %	0,00 %	+0,00 %
ödp	0	0	+0
	0,00 %	0,00 %	+0,00 %
CM	2	1	+1
	0,74 %	0,39 %	+0,35 %

1.2.6 Harth

DKP	0	0	+0
	0,00 %	0,00 %	+0,00 %
AUFBRUCH	0	0	+0
	0,00 %	0,00 %	+0,00 %
PSG	0	0	+0
	0,00 %	0,00 %	+0,00 %
BüSo	0	0	+0
	0,00 %	0,00 %	+0,00 %
50Plus	0	0	+0
	0,00 %	0,00 %	+0,00 %
AUF	0	0	+0
	0,00 %	0,00 %	+0,00 %
BP	1	0	+1
	0,37 %	0,00 %	+0,37 %
DVU	2	0	+2
	0,74 %	0,00 %	+0,74 %
DIE GRAUEN	0	0	+0
	0,00 %	0,00 %	+0,00 %
DIE VIOLETTEN	0	0	+0
	0,00 %	0,00 %	+0,00 %
EDE	0	0	+0
	0,00 %	0,00 %	+0,00 %
FBI	1	0	+1
	0,37 %	0,00 %	+0,37 %
Gerechtigkeit braucht Bürgerrechte - Wir danken für Ihr Vertrauen!	0	0	+0
	0,00 %	0,00 %	+0,00 %
FW FREIE WÄHLER	0	0	+0
	0,00 %	0,00 %	+0,00 %
Newropeans	0	0	+0
	0,00 %	0,00 %	+0,00 %
PIRATEN	0	0	+0
	0,00 %	0,00 %	+0,00 %
RRP	0	0	+0
	0,00 %	0,00 %	+0,00 %

1.2.6 Harth

RENTNER	2	0	+2
	0,74 %	0,00 %	+0,74 %
sonstige	0	4	-4
	0,00 %	1,56 %	-1,56 %

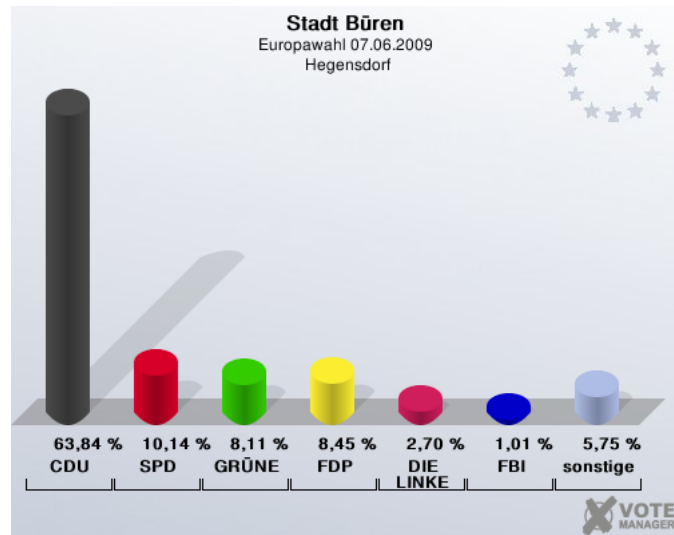
Europawahl 13.06.2004: Sonstige = NPD, ZENTRUM, Unabhängige Kandidaten, DP

1.2.7 Hegensdorf

	Anzahl	Prozent
Wahlberechtigte	743	
Wähler	298	40,11 %
ungültige Stimmen	2	0,67 %
gültige Stimmen	296	99,33 %
CDU	189	63,84 %
SPD	30	10,14 %
GRÜNE	24	8,11 %
FDP	25	8,45 %
DIE LINKE	8	2,70 %
REP	0	0,00 %
Die Tierschutzpartei	2	0,68 %
FAMILIE	5	1,69 %
DIE FRAUEN	1	0,34 %
Volksabstimmung	1	0,34 %
PBC	0	0,00 %
ödp	0	0,00 %
CM	0	0,00 %
DKP	0	0,00 %
AUFBRUCH	1	0,34 %
PSG	0	0,00 %
BüSo	0	0,00 %
50Plus	0	0,00 %
AUF	0	0,00 %
BP	0	0,00 %
DVU	0	0,00 %
DIE GRAUEN	0	0,00 %
DIE VIOLETTEN	0	0,00 %
EDE	0	0,00 %
FBI	3	1,01 %
Gerechtigkeit braucht Bürgerrechte - Wir danken für Ihr Vertrauen!	0	0,00 %

1.2.7 Hegensdorf

FW FREIE WÄHLER	0	0,00 %
Newropeans	0	0,00 %
PIRATEN	4	1,35 %
RRP	0	0,00 %
RENTNER	3	1,01 %



	Europawahl 07.06.2009	Europawahl 13.06.2004	
Wahlberechtigte	743	760	-17
Wähler	298	352	-54
	40,11 %	46,32 %	-6,21 %
gültige Stimmen	296	344	-48
	99,33 %	97,73 %	+1,60 %
CDU	189	224	-35
	63,84 %	65,12 %	-1,28 %
SPD	30	51	-21
	10,14 %	14,83 %	-4,69 %
GRÜNE	24	17	+7
	8,11 %	4,94 %	+3,17 %
FDP	25	28	-3
	8,45 %	8,14 %	+0,31 %
DIE LINKE	8	3	+5
	2,70 %	0,87 %	+1,83 %
REP	0	2	-2
	0,00 %	0,58 %	-0,58 %
Die Tierschutzpartei	2	3	-1
	0,68 %	0,87 %	-0,19 %
FAMILIE	5	2	+3
	1,69 %	0,58 %	+1,11 %
DIE FRAUEN	1	1	+0
	0,34 %	0,29 %	+0,05 %
Volksabstimmung	1	4	-3
	0,34 %	1,16 %	-0,82 %
PBC	0	1	-1
	0,00 %	0,29 %	-0,29 %
ödp	0	2	-2
	0,00 %	0,58 %	-0,58 %
CM	0	0	+0
	0,00 %	0,00 %	+0,00 %

1.2.7 Hegensdorf

DKP	0	0	+0
	0,00 %	0,00 %	+0,00 %
AUFBRUCH	1	2	-1
	0,34 %	0,58 %	-0,24 %
PSG	0	0	+0
	0,00 %	0,00 %	+0,00 %
BüSo	0	0	+0
	0,00 %	0,00 %	+0,00 %
50Plus	0	0	+0
	0,00 %	0,00 %	+0,00 %
AUF	0	0	+0
	0,00 %	0,00 %	+0,00 %
BP	0	0	+0
	0,00 %	0,00 %	+0,00 %
DVU	0	0	+0
	0,00 %	0,00 %	+0,00 %
DIE GRAUEN	0	1	-1
	0,00 %	0,29 %	-0,29 %
DIE VIOLETTEN	0	0	+0
	0,00 %	0,00 %	+0,00 %
EDE	0	0	+0
	0,00 %	0,00 %	+0,00 %
FBI	3	0	+3
	1,01 %	0,00 %	+1,01 %
Gerechtigkeit braucht Bürgerrechte - Wir danken für Ihr Vertrauen!	0	0	+0
	0,00 %	0,00 %	+0,00 %
FW FREIE WÄHLER	0	0	+0
	0,00 %	0,00 %	+0,00 %
Newropeans	0	0	+0
	0,00 %	0,00 %	+0,00 %
PIRATEN	4	0	+4
	1,35 %	0,00 %	+1,35 %
RRP	0	0	+0
	0,00 %	0,00 %	+0,00 %

1.2.7 Hegensdorf

RENTNER	3	0	+3
	1,01 %	0,00 %	+1,01 %
sonstige	0	3	-3
	0,00 %	0,87 %	-0,87 %

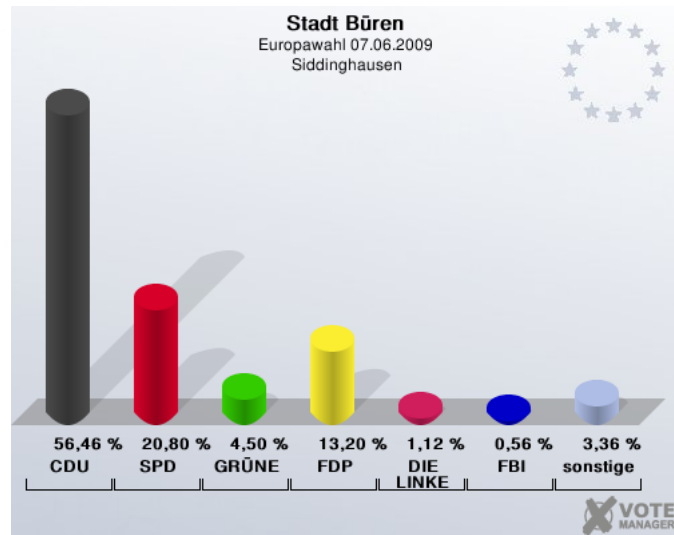
Europawahl 13.06.2004: Sonstige = NPD, ZENTRUM, Unabhängige Kandidaten, DP

1.2.8 Siddinghausen

	Anzahl	Prozent
Wahlberechtigte	769	
Wähler	359	46,68 %
ungültige Stimmen	3	0,84 %
gültige Stimmen	356	99,16 %
CDU	201	56,46 %
SPD	74	20,80 %
GRÜNE	16	4,50 %
FDP	47	13,20 %
DIE LINKE	4	1,12 %
REP	2	0,56 %
Die Tierschutzpartei	1	0,28 %
FAMILIE	1	0,28 %
DIE FRAUEN	1	0,28 %
Volksabstimmung	0	0,00 %
PBC	0	0,00 %
ödp	0	0,00 %
CM	1	0,28 %
DKP	0	0,00 %
AUFBRUCH	0	0,00 %
PSG	0	0,00 %
BüSo	0	0,00 %
50Plus	0	0,00 %
AUF	0	0,00 %
BP	0	0,00 %
DVU	0	0,00 %
DIE GRAUEN	1	0,28 %
DIE VIOLETTEN	0	0,00 %
EDE	0	0,00 %
FBI	2	0,56 %
Gerechtigkeit braucht Bürgerrechte - Wir danken für Ihr Vertrauen!	1	0,28 %

1.2.8 Siddinghausen

FW FREIE WÄHLER	0	0,00 %
Newropeans	0	0,00 %
PIRATEN	4	1,12 %
RRP	0	0,00 %
RENTNER	0	0,00 %



	Europawahl 07.06.2009	Europawahl 13.06.2004	
Wahlberechtigte	769	793	-24
Wähler	359	357	+2
	46,68 %	45,02 %	+1,67 %
gültige Stimmen	356	350	+6
	99,16 %	98,04 %	+1,13 %
CDU	201	227	-26
	56,46 %	64,86 %	-8,40 %
SPD	74	60	+14
	20,80 %	17,14 %	+3,66 %
GRÜNE	16	10	+6
	4,50 %	2,86 %	+1,64 %
FDP	47	24	+23
	13,20 %	6,86 %	+6,34 %
DIE LINKE	4	5	-1
	1,12 %	1,43 %	-0,31 %
REP	2	4	-2
	0,56 %	1,14 %	-0,58 %
Die Tierschutzpartei	1	4	-3
	0,28 %	1,14 %	-0,86 %
FAMILIE	1	3	-2
	0,28 %	0,86 %	-0,58 %
DIE FRAUEN	1	1	+0
	0,28 %	0,29 %	-0,01 %
Volksabstimmung	0	5	-5
	0,00 %	1,43 %	-1,43 %
PBC	0	1	-1
	0,00 %	0,29 %	-0,29 %
ödp	0	0	+0
	0,00 %	0,00 %	+0,00 %
CM	1	0	+1
	0,28 %	0,00 %	+0,28 %

1.2.8 Siddinghausen

DKP	0	1	-1
	0,00 %	0,29 %	-0,29 %
AUFBRUCH	0	0	+0
	0,00 %	0,00 %	+0,00 %
PSG	0	1	-1
	0,00 %	0,29 %	-0,29 %
BüSo	0	0	+0
	0,00 %	0,00 %	+0,00 %
50Plus	0	0	+0
	0,00 %	0,00 %	+0,00 %
AUF	0	0	+0
	0,00 %	0,00 %	+0,00 %
BP	0	0	+0
	0,00 %	0,00 %	+0,00 %
DVU	0	0	+0
	0,00 %	0,00 %	+0,00 %
DIE GRAUEN	1	1	+0
	0,28 %	0,29 %	-0,01 %
DIE VIOLETTEN	0	0	+0
	0,00 %	0,00 %	+0,00 %
EDE	0	0	+0
	0,00 %	0,00 %	+0,00 %
FBI	2	0	+2
	0,56 %	0,00 %	+0,56 %
Gerechtigkeit braucht Bürgerrechte - Wir danken für Ihr Vertrauen!	1	0	+1
	0,28 %	0,00 %	+0,28 %
FW FREIE WÄHLER	0	0	+0
	0,00 %	0,00 %	+0,00 %
Newropeans	0	0	+0
	0,00 %	0,00 %	+0,00 %
PIRATEN	4	0	+4
	1,12 %	0,00 %	+1,12 %
RRP	0	0	+0
	0,00 %	0,00 %	+0,00 %

1.2.8 Siddinghausen

RENTNER	0	0	+0
	0,00 %	0,00 %	+0,00 %
sonstige	0	3	-3
	0,00 %	0,86 %	-0,86 %

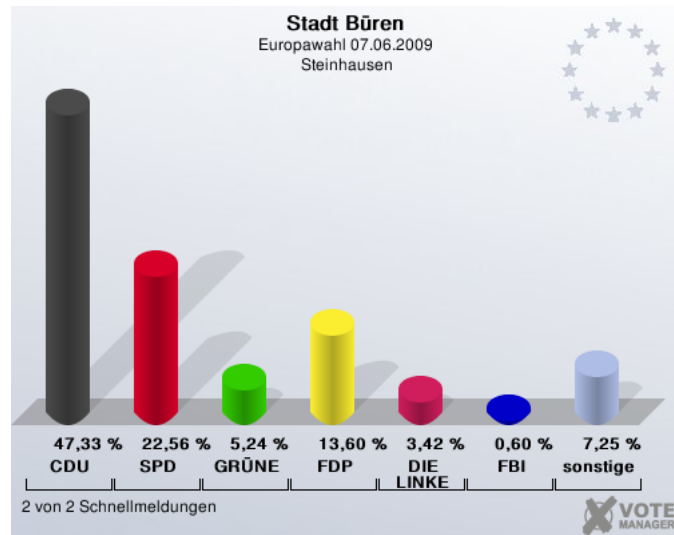
Europawahl 13.06.2004: Sonstige = NPD, ZENTRUM, Unabhängige Kandidaten, DP

1.2.9 Steinhausen

	Anzahl	Prozent
Wahlberechtigte	2.762	
Wähler	1.003	36,31 %
ungültige Stimmen	10	1,00 %
gültige Stimmen	993	99,00 %
CDU	470	47,33 %
SPD	224	22,56 %
GRÜNE	52	5,24 %
FDP	135	13,60 %
DIE LINKE	34	3,42 %
REP	14	1,41 %
Die Tierschutzpartei	9	0,91 %
FAMILIE	10	1,01 %
DIE FRAUEN	3	0,30 %
Volksabstimmung	1	0,10 %
PBC	2	0,20 %
ödp	2	0,20 %
CM	4	0,40 %
DKP	0	0,00 %
AUFBRUCH	2	0,20 %
PSG	0	0,00 %
BüSo	0	0,00 %
50Plus	2	0,20 %
AUF	1	0,10 %
BP	0	0,00 %
DVU	2	0,20 %
DIE GRAUEN	1	0,10 %
DIE VIOLETTEN	0	0,00 %
EDE	0	0,00 %
FBI	6	0,60 %
Gerechtigkeit braucht Bürgerrechte - Wir danken für Ihr Vertrauen!	1	0,10 %

1.2.9 Steinhausen

FW FREIE WÄHLER	1	0,10 %
Newropeans	1	0,10 %
PIRATEN	8	0,81 %
RRP	0	0,00 %
RENTNER	8	0,81 %



	Europawahl 07.06.2009	Europawahl 13.06.2004	
Wahlberechtigte	2.762	2.775	-13
Wähler	1.003	1.044	-41
	36,31 %	37,62 %	-1,31 %
gültige Stimmen	993	1.030	-37
	99,00 %	98,66 %	+0,34 %
CDU	470	577	-107
	47,33 %	56,02 %	-8,69 %
SPD	224	238	-14
	22,56 %	23,11 %	-0,55 %
GRÜNE	52	42	+10
	5,24 %	4,08 %	+1,16 %
FDP	135	89	+46
	13,60 %	8,64 %	+4,96 %
DIE LINKE	34	18	+16
	3,42 %	1,75 %	+1,67 %
REP	14	11	+3
	1,41 %	1,07 %	+0,34 %
Die Tierschutzpartei	9	9	+0
	0,91 %	0,87 %	+0,04 %
FAMILIE	10	10	+0
	1,01 %	0,97 %	+0,04 %
DIE FRAUEN	3	4	-1
	0,30 %	0,39 %	-0,09 %
Volksabstimmung	1	1	+0
	0,10 %	0,10 %	+0,00 %
PBC	2	3	-1
	0,20 %	0,29 %	-0,09 %
ödp	2	3	-1
	0,20 %	0,29 %	-0,09 %
CM	4	5	-1
	0,40 %	0,49 %	-0,09 %

1.2.9 Steinhausen

DKP	0	0	+0
	0,00 %	0,00 %	+0,00 %
AUFBRUCH	2	1	+1
	0,20 %	0,10 %	+0,10 %
PSG	0	1	-1
	0,00 %	0,10 %	-0,10 %
BüSo	0	0	+0
	0,00 %	0,00 %	+0,00 %
50Plus	2	0	+2
	0,20 %	0,00 %	+0,20 %
AUF	1	0	+1
	0,10 %	0,00 %	+0,10 %
BP	0	0	+0
	0,00 %	0,00 %	+0,00 %
DVU	2	0	+2
	0,20 %	0,00 %	+0,20 %
DIE GRAUEN	1	6	-5
	0,10 %	0,58 %	-0,48 %
DIE VIOLETTEN	0	0	+0
	0,00 %	0,00 %	+0,00 %
EDE	0	0	+0
	0,00 %	0,00 %	+0,00 %
FBI	6	0	+6
	0,60 %	0,00 %	+0,60 %
Gerechtigkeit braucht Bürgerrechte - Wir danken für Ihr Vertrauen!	1	0	+1
	0,10 %	0,00 %	+0,10 %
FW FREIE WÄHLER	1	0	+1
	0,10 %	0,00 %	+0,10 %
Newropeans	1	0	+1
	0,10 %	0,00 %	+0,10 %
PIRATEN	8	0	+8
	0,81 %	0,00 %	+0,81 %
RRP	0	0	+0
	0,00 %	0,00 %	+0,00 %

1.2.9 Steinhausen

RENTNER	8	0	+8
	0,81 %	0,00 %	+0,81 %
sonstige	0	12	-12
	0,00 %	1,17 %	-1,17 %

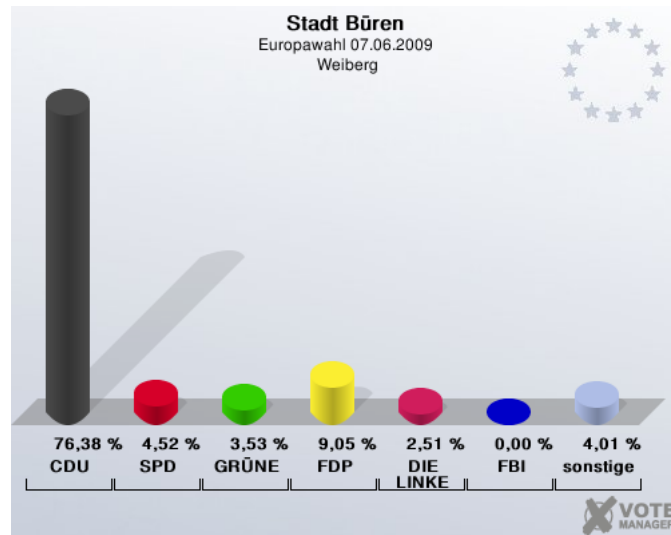
Europawahl 13.06.2004: Sonstige = NPD, ZENTRUM, Unabhängige Kandidaten, DP

1.2.10 Weiberg

	Anzahl	Prozent
Wahlberechtigte	531	
Wähler	199	37,48 %
ungültige Stimmen	0	0,00 %
gültige Stimmen	199	100,00 %
CDU	152	76,38 %
SPD	9	4,52 %
GRÜNE	7	3,53 %
FDP	18	9,05 %
DIE LINKE	5	2,51 %
REP	0	0,00 %
Die Tierschutzpartei	0	0,00 %
FAMILIE	0	0,00 %
DIE FRAUEN	0	0,00 %
Volksabstimmung	0	0,00 %
PBC	0	0,00 %
ödp	0	0,00 %
CM	0	0,00 %
DKP	0	0,00 %
AUFBRUCH	0	0,00 %
PSG	0	0,00 %
BüSo	0	0,00 %
50Plus	0	0,00 %
AUF	0	0,00 %
BP	1	0,50 %
DVU	0	0,00 %
DIE GRAUEN	0	0,00 %
DIE VIOLETTEN	0	0,00 %
EDE	0	0,00 %
FBI	0	0,00 %
Gerechtigkeit braucht Bürgerrechte - Wir danken für Ihr Vertrauen!	0	0,00 %

1.2.10 Weiberg

FW FREIE WÄHLER	1	0,50 %
Newropeans	0	0,00 %
PIRATEN	5	2,51 %
RRP	0	0,00 %
RENTNER	1	0,50 %



	Europawahl 07.06.2009		Europawahl 13.06.2004	
Wahlberechtigte		531	533	-2
Wähler		199	192	+7
		37,48 %	36,02 %	+1,45 %
gültige Stimmen		199	189	+10
		100,00 %	98,44 %	+1,56 %
CDU		152	152	+0
		76,38 %	80,42 %	-4,04 %
SPD		9	11	-2
		4,52 %	5,82 %	-1,30 %
GRÜNE		7	7	+0
		3,53 %	3,70 %	-0,17 %
FDP		18	10	+8
		9,05 %	5,29 %	+3,76 %
DIE LINKE		5	2	+3
		2,51 %	1,06 %	+1,45 %
REP		0	2	-2
		0,00 %	1,06 %	-1,06 %
Die Tierschutzpartei		0	1	-1
		0,00 %	0,53 %	-0,53 %
FAMILIE		0	1	-1
		0,00 %	0,53 %	-0,53 %
DIE FRAUEN		0	0	+0
		0,00 %	0,00 %	+0,00 %
Volksabstimmung		0	0	+0
		0,00 %	0,00 %	+0,00 %
PBC		0	0	+0
		0,00 %	0,00 %	+0,00 %
ödp		0	0	+0
		0,00 %	0,00 %	+0,00 %
CM		0	1	-1
		0,00 %	0,53 %	-0,53 %

1.2.10 Weiberg

DKP	0	0	+0
	0,00 %	0,00 %	+0,00 %
AUFBRUCH	0	0	+0
	0,00 %	0,00 %	+0,00 %
PSG	0	0	+0
	0,00 %	0,00 %	+0,00 %
BüSo	0	0	+0
	0,00 %	0,00 %	+0,00 %
50Plus	0	0	+0
	0,00 %	0,00 %	+0,00 %
AUF	0	0	+0
	0,00 %	0,00 %	+0,00 %
BP	1	0	+1
	0,50 %	0,00 %	+0,50 %
DVU	0	0	+0
	0,00 %	0,00 %	+0,00 %
DIE GRAUEN	0	2	-2
	0,00 %	1,06 %	-1,06 %
DIE VIOLETTEN	0	0	+0
	0,00 %	0,00 %	+0,00 %
EDE	0	0	+0
	0,00 %	0,00 %	+0,00 %
FBI	0	0	+0
	0,00 %	0,00 %	+0,00 %
Gerechtigkeit braucht Bürgerrechte - Wir danken für Ihr Vertrauen!	0	0	+0
	0,00 %	0,00 %	+0,00 %
FW FREIE WÄHLER	1	0	+1
	0,50 %	0,00 %	+0,50 %
Newropeans	0	0	+0
	0,00 %	0,00 %	+0,00 %
PIRATEN	5	0	+5
	2,51 %	0,00 %	+2,51 %
RRP	0	0	+0
	0,00 %	0,00 %	+0,00 %

1.2.10 Weiberg

RENTNER	1	0	+1
	0,50 %	0,00 %	+0,50 %
sonstige	0	0	+0
	0,00 %	0,00 %	+0,00 %

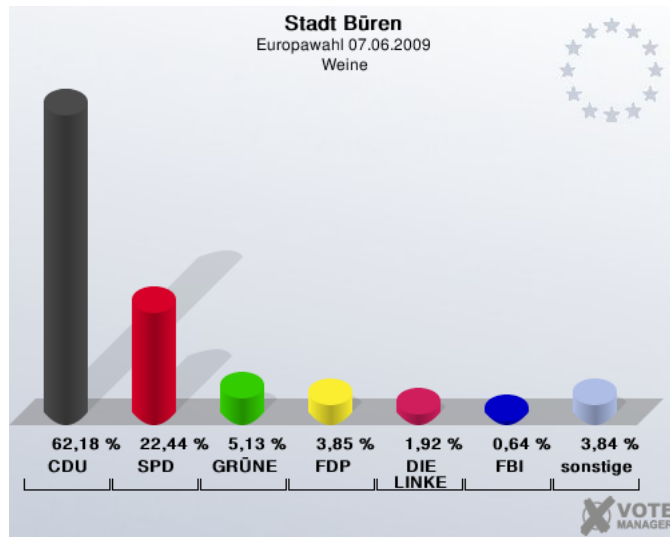
Europawahl 13.06.2004: Sonstige = NPD, ZENTRUM, Unabhängige Kandidaten, DP

1.2.11 Weine

	Anzahl	Prozent
Wahlberechtigte	401	
Wähler	157	39,15 %
ungültige Stimmen	1	0,64 %
gültige Stimmen	156	99,36 %
CDU	97	62,18 %
SPD	35	22,44 %
GRÜNE	8	5,13 %
FDP	6	3,85 %
DIE LINKE	3	1,92 %
REP	0	0,00 %
Die Tierschutzpartei	0	0,00 %
FAMILIE	1	0,64 %
DIE FRAUEN	1	0,64 %
Volksabstimmung	0	0,00 %
PBC	0	0,00 %
ödp	0	0,00 %
CM	2	1,28 %
DKP	0	0,00 %
AUFBRUCH	0	0,00 %
PSG	0	0,00 %
BüSo	0	0,00 %
50Plus	0	0,00 %
AUF	0	0,00 %
BP	0	0,00 %
DVU	1	0,64 %
DIE GRAUEN	0	0,00 %
DIE VIOLETTEN	0	0,00 %
EDE	0	0,00 %
FBI	1	0,64 %
Gerechtigkeit braucht Bürgerrechte - Wir danken für Ihr Vertrauen!	0	0,00 %

1.2.11 Weine

FW FREIE WÄHLER	0	0,00 %
Newropeans	0	0,00 %
PIRATEN	1	0,64 %
RRP	0	0,00 %
RENTNER	0	0,00 %



	Europawahl 07.06.2009	Europawahl 13.06.2004	
Wahlberechtigte	401	433	-32
Wähler	157	171	-14
	39,15 %	39,49 %	-0,34 %
gültige Stimmen	156	170	-14
	99,36 %	99,42 %	-0,05 %
CDU	97	112	-15
	62,18 %	65,88 %	-3,70 %
SPD	35	35	+0
	22,44 %	20,59 %	+1,85 %
GRÜNE	8	8	+0
	5,13 %	4,71 %	+0,42 %
FDP	6	9	-3
	3,85 %	5,29 %	-1,44 %
DIE LINKE	3	0	+3
	1,92 %	0,00 %	+1,92 %
REP	0	1	-1
	0,00 %	0,59 %	-0,59 %
Die Tierschutzpartei	0	1	-1
	0,00 %	0,59 %	-0,59 %
FAMILIE	1	1	+0
	0,64 %	0,59 %	+0,05 %
DIE FRAUEN	1	0	+1
	0,64 %	0,00 %	+0,64 %
Volksabstimmung	0	0	+0
	0,00 %	0,00 %	+0,00 %
PBC	0	0	+0
	0,00 %	0,00 %	+0,00 %
ödp	0	0	+0
	0,00 %	0,00 %	+0,00 %
CM	2	0	+2
	1,28 %	0,00 %	+1,28 %

1.2.11 Weine

DKP	0	0	+0
	0,00 %	0,00 %	+0,00 %
AUFBRUCH	0	0	+0
	0,00 %	0,00 %	+0,00 %
PSG	0	0	+0
	0,00 %	0,00 %	+0,00 %
BüSo	0	0	+0
	0,00 %	0,00 %	+0,00 %
50Plus	0	0	+0
	0,00 %	0,00 %	+0,00 %
AUF	0	0	+0
	0,00 %	0,00 %	+0,00 %
BP	0	0	+0
	0,00 %	0,00 %	+0,00 %
DVU	1	0	+1
	0,64 %	0,00 %	+0,64 %
DIE GRAUEN	0	2	-2
	0,00 %	1,18 %	-1,18 %
DIE VIOLETTEN	0	0	+0
	0,00 %	0,00 %	+0,00 %
EDE	0	0	+0
	0,00 %	0,00 %	+0,00 %
FBI	1	0	+1
	0,64 %	0,00 %	+0,64 %
Gerechtigkeit braucht Bürgerrechte - Wir danken für Ihr Vertrauen!	0	0	+0
	0,00 %	0,00 %	+0,00 %
FW FREIE WÄHLER	0	0	+0
	0,00 %	0,00 %	+0,00 %
Newropeans	0	0	+0
	0,00 %	0,00 %	+0,00 %
PIRATEN	1	0	+1
	0,64 %	0,00 %	+0,64 %
RRP	0	0	+0
	0,00 %	0,00 %	+0,00 %

1.2.11 Weine

RENTNER	0	0	+0
	0,00 %	0,00 %	+0,00 %
sonstige	0	1	-1
	0,00 %	0,59 %	-0,59 %

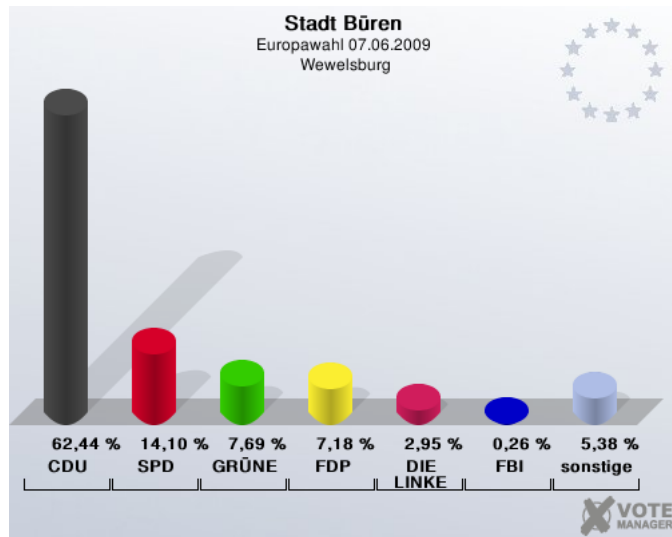
Europawahl 13.06.2004: Sonstige = NPD, ZENTRUM, Unabhängige Kandidaten, DP

1.2.12 Wewelsburg

	Anzahl	Prozent
Wahlberechtigte	1.704	
Wähler	785	46,07 %
ungültige Stimmen	5	0,64 %
gültige Stimmen	780	99,36 %
CDU	487	62,44 %
SPD	110	14,10 %
GRÜNE	60	7,69 %
FDP	56	7,18 %
DIE LINKE	23	2,95 %
REP	11	1,41 %
Die Tierschutzpartei	9	1,15 %
FAMILIE	2	0,26 %
DIE FRAUEN	2	0,26 %
Volksabstimmung	3	0,38 %
PBC	0	0,00 %
ödp	3	0,38 %
CM	1	0,13 %
DKP	1	0,13 %
AUFBRUCH	3	0,38 %
PSG	0	0,00 %
BüSo	0	0,00 %
50Plus	0	0,00 %
AUF	0	0,00 %
BP	0	0,00 %
DVU	1	0,13 %
DIE GRAUEN	0	0,00 %
DIE VIOLETTEN	0	0,00 %
EDE	0	0,00 %
FBI	2	0,26 %
Gerechtigkeit braucht Bürgerrechte - Wir danken für Ihr Vertrauen!	1	0,13 %

1.2.12 Wewelsburg

FW FREIE WÄHLER	0	0,00 %
Newropeans	0	0,00 %
PIRATEN	4	0,51 %
RRP	0	0,00 %
RENTNER	1	0,13 %



	Europawahl 07.06.2009	Europawahl 13.06.2004	
Wahlberechtigte	1.704	1.695	+9
Wähler	785	704	+81
	46,07 %	41,53 %	+4,53 %
gültige Stimmen	780	696	+84
	99,36 %	98,86 %	+0,50 %
CDU	487	441	+46
	62,44 %	63,36 %	-0,92 %
SPD	110	122	-12
	14,10 %	17,53 %	-3,43 %
GRÜNE	60	41	+19
	7,69 %	5,89 %	+1,80 %
FDP	56	32	+24
	7,18 %	4,60 %	+2,58 %
DIE LINKE	23	7	+16
	2,95 %	1,01 %	+1,94 %
REP	11	18	-7
	1,41 %	2,59 %	-1,18 %
Die Tierschutzpartei	9	3	+6
	1,15 %	0,43 %	+0,72 %
FAMILIE	2	9	-7
	0,26 %	1,29 %	-1,03 %
DIE FRAUEN	2	2	+0
	0,26 %	0,29 %	-0,03 %
Volksabstimmung	3	0	+3
	0,38 %	0,00 %	+0,38 %
PBC	0	1	-1
	0,00 %	0,14 %	-0,14 %
ödp	3	0	+3
	0,38 %	0,00 %	+0,38 %
CM	1	5	-4
	0,13 %	0,72 %	-0,59 %

1.2.12 Wewelsburg

DKP	1	1	+0
	0,13 %	0,14 %	-0,01 %
AUFBRUCH	3	1	+2
	0,38 %	0,14 %	+0,24 %
PSG	0	0	+0
	0,00 %	0,00 %	+0,00 %
BüSo	0	0	+0
	0,00 %	0,00 %	+0,00 %
50Plus	0	0	+0
	0,00 %	0,00 %	+0,00 %
AUF	0	0	+0
	0,00 %	0,00 %	+0,00 %
BP	0	0	+0
	0,00 %	0,00 %	+0,00 %
DVU	1	0	+1
	0,13 %	0,00 %	+0,13 %
DIE GRAUEN	0	2	-2
	0,00 %	0,29 %	-0,29 %
DIE VIOLETTEN	0	0	+0
	0,00 %	0,00 %	+0,00 %
EDE	0	0	+0
	0,00 %	0,00 %	+0,00 %
FBI	2	0	+2
	0,26 %	0,00 %	+0,26 %
Gerechtigkeit braucht Bürgerrechte - Wir danken für Ihr Vertrauen!	1	0	+1
	0,13 %	0,00 %	+0,13 %
FW FREIE WÄHLER	0	0	+0
	0,00 %	0,00 %	+0,00 %
Newropeans	0	0	+0
	0,00 %	0,00 %	+0,00 %
PIRATEN	4	0	+4
	0,51 %	0,00 %	+0,51 %
RRP	0	0	+0
	0,00 %	0,00 %	+0,00 %

1.2.12 Wewelsburg

RENTNER	1	0	+1
	0,13 %	0,00 %	+0,13 %
sonstige	0	11	-11
	0,00 %	1,58 %	-1,58 %

Europawahl 13.06.2004: Sonstige = NPD, ZENTRUM, Unabhängige Kandidaten, DP

1.3 Übersicht Stadtteile

Stadt Büren
Europawahl 07.06.2009
Zusammenstellung der Ergebnisse nach Stadtteilen

Stadtteil	Wahlberechtigte	Wähler	gültig	CDU	SPD	GRÜNE	FDP	DIE LINKE	REP	Die Tier-schutzp artei	FAMILI E	DIE FRAU-EN	Volksab-stimmu ng	PBC	ödp	CM	DKP	AUF- BRUCH
Ahden	804	280	279	154	51	21	24	9	4	2	1	0	1	0	0	0	0	0
		34,83 %	99,64 %	55,20 %	18,28 %	7,53 %	8,60 %	3,23 %	1,43 %	0,72 %	0,36 %	0,00 %	0,36 %	0,00 %	0,00 %	0,00 %	0,00 %	0,00 %
Barkhausen	122	80	79	52	12	1	10	1	0	0	0	0	0	0	0	0	0	0
		65,57 %	98,75 %	65,82 %	15,19 %	1,27 %	12,66 %	1,27 %	0,00 %	0,00 %	0,00 %	0,00 %	0,00 %	0,00 %	0,00 %	0,00 %	0,00 %	0,00 %
Brenken	1.803	459	458	267	79	30	39	16	5	1	1	0	1	2	2	0	0	0
		25,46 %	99,78 %	58,30 %	17,25 %	6,55 %	8,52 %	3,49 %	1,09 %	0,22 %	0,22 %	0,00 %	0,22 %	0,44 %	0,44 %	0,00 %	0,00 %	0,00 %
Büren	6.528	3.091	3.070	1.710	530	213	375	64	16	12	17	7	11	0	7	4	1	3
		47,35 %	99,32 %	55,70 %	17,26 %	6,94 %	12,21 %	2,08 %	0,52 %	0,39 %	0,55 %	0,23 %	0,36 %	0,00 %	0,23 %	0,13 %	0,03 %	0,10 %
Eickhoff	71	54	53	35	2	1	12	0	0	0	0	0	0	0	0	0	0	0
		76,06 %	98,15 %	66,04 %	3,77 %	1,89 %	22,64 %	0,00 %	0,00 %	0,00 %	0,00 %	0,00 %	0,00 %	0,00 %	0,00 %	0,00 %	0,00 %	0,00 %
Harth	686	272	269	179	32	17	19	12	0	0	1	1	0	0	0	2	0	0
		39,65 %	98,90 %	66,54 %	11,90 %	6,32 %	7,06 %	4,46 %	0,00 %	0,00 %	0,37 %	0,37 %	0,00 %	0,00 %	0,00 %	0,74 %	0,00 %	0,00 %
Hegensdorf	743	298	296	189	30	24	25	8	0	2	5	1	1	0	0	0	0	1
		40,11 %	99,33 %	63,85 %	10,14 %	8,11 %	8,45 %	2,70 %	0,00 %	0,68 %	1,69 %	0,34 %	0,34 %	0,00 %	0,00 %	0,00 %	0,00 %	0,34 %

1.3 Übersicht Stadtteile

Stadtteil	Wahlberechtigte	Wähler	gültig	CDU	SPD	GRÜNE	FDP	DIE LINKE	REP	Die Tier-schutzpartei	FAMILIE	DIE FRAUEN	Volksabstimmung	PBC	ödp	CM	DKP	AUFBRUCH
Siddinghausen	769	359	356	201	74	16	47	4	2	1	1	1	0	0	0	1	0	0
		46,68 %	99,16 %	56,46 %	20,79 %	4,49 %	13,20 %	1,12 %	0,56 %	0,28 %	0,28 %	0,28 %	0,00 %	0,00 %	0,00 %	0,28 %	0,00 %	0,00 %
Steinhausen	2.762	1.003	993	470	224	52	135	34	14	9	10	3	1	2	2	4	0	2
		36,31 %	99,00 %	47,33 %	22,56 %	5,24 %	13,60 %	3,42 %	1,41 %	0,91 %	1,01 %	0,30 %	0,10 %	0,20 %	0,20 %	0,40 %	0,00 %	0,20 %
Weiberg	531	199	199	152	9	7	18	5	0	0	0	0	0	0	0	0	0	0
		37,48 %	100,00 %	76,38 %	4,52 %	3,52 %	9,05 %	2,51 %	0,00 %	0,00 %	0,00 %	0,00 %	0,00 %	0,00 %	0,00 %	0,00 %	0,00 %	0,00 %
Weine	401	157	156	97	35	8	6	3	0	0	1	1	0	0	0	2	0	0
		39,15 %	99,36 %	62,18 %	22,44 %	5,13 %	3,85 %	1,92 %	0,00 %	0,00 %	0,64 %	0,64 %	0,00 %	0,00 %	0,00 %	1,28 %	0,00 %	0,00 %
Wewelsburg	1.704	785	780	487	110	60	56	23	11	9	2	2	3	0	3	1	1	3
		46,07 %	99,36 %	62,44 %	14,10 %	7,69 %	7,18 %	2,95 %	1,41 %	1,15 %	0,26 %	0,26 %	0,38 %	0,00 %	0,38 %	0,13 %	0,13 %	0,38 %
Stadt Büren	16.924	7.037	6.988	3.993	1.188	450	766	179	52	36	39	16	18	4	14	14	2	9
		41,58 %	99,30 %	57,14 %	17,00 %	6,44 %	10,96 %	2,56 %	0,74 %	0,52 %	0,56 %	0,23 %	0,26 %	0,06 %	0,20 %	0,20 %	0,03 %	0,13 %













1.3 Übersicht Stadtteile

Stadtteil	PSG	BüSo	50Plus	AUF	BP	DVU	DIE GRAU- EN	DIE VIO- LETTEN	EDE	FBI	Gerechti- g- keit ...	FW FREIE WÄHLE R	Newro- peans	PIRATE N	RRP	RENTNE R
Ahden	0	0	0	1	0	4	0	1	0	1	0	0	0	3	2	0
	0,00 %	0,00 %	0,00 %	0,36 %	0,00 %	1,43 %	0,00 %	0,36 %	0,00 %	0,36 %	0,00 %	0,00 %	0,00 %	1,08 %	0,72 %	0,00 %
Barkhausen	0	0	0	0	0	0	0	0	0	2	0	1	0	0	0	0
	0,00 %	0,00 %	0,00 %	0,00 %	0,00 %	0,00 %	0,00 %	0,00 %	0,00 %	2,53 %	0,00 %	1,27 %	0,00 %	0,00 %	0,00 %	0,00 %
Brenken	0	0	0	1	0	1	0	1	0	3	1	1	0	3	4	0
	0,00 %	0,00 %	0,00 %	0,22 %	0,00 %	0,22 %	0,00 %	0,22 %	0,00 %	0,66 %	0,22 %	0,22 %	0,00 %	0,66 %	0,87 %	0,00 %
Büren	0	0	6	0	0	12	4	0	2	10	3	7	0	33	5	18
	0,00 %	0,00 %	0,20 %	0,00 %	0,00 %	0,39 %	0,13 %	0,00 %	0,07 %	0,33 %	0,10 %	0,23 %	0,00 %	1,07 %	0,16 %	0,59 %
Eickhoff	0	0	0	1	0	0	0	0	0	0	0	1	0	0	0	1
	0,00 %	0,00 %	0,00 %	1,89 %	0,00 %	0,00 %	0,00 %	0,00 %	0,00 %	0,00 %	0,00 %	1,89 %	0,00 %	0,00 %	0,00 %	1,89 %
Harth	0	0	0	0	1	2	0	0	0	1	0	0	0	0	0	2
	0,00 %	0,00 %	0,00 %	0,00 %	0,37 %	0,74 %	0,00 %	0,00 %	0,00 %	0,37 %	0,00 %	0,00 %	0,00 %	0,00 %	0,00 %	0,74 %
Hegensdorf	0	0	0	0	0	0	0	0	0	3	0	0	0	4	0	3
	0,00 %	0,00 %	0,00 %	0,00 %	0,00 %	0,00 %	0,00 %	0,00 %	0,00 %	1,01 %	0,00 %	0,00 %	0,00 %	1,35 %	0,00 %	1,01 %
Siddinghausen	0	0	0	0	0	0	1	0	0	2	1	0	0	4	0	0
	0,00 %	0,00 %	0,00 %	0,00 %	0,00 %	0,00 %	0,28 %	0,00 %	0,00 %	0,56 %	0,28 %	0,00 %	0,00 %	1,12 %	0,00 %	0,00 %
Steinhausen	0	0	2	1	0	2	1	0	0	6	1	1	1	8	0	8
	0,00 %	0,00 %	0,20 %	0,10 %	0,00 %	0,20 %	0,10 %	0,00 %	0,00 %	0,60 %	0,10 %	0,10 %	0,10 %	0,81 %	0,00 %	0,81 %
Weiberg	0	0	0	0	1	0	0	0	0	0	0	1	0	5	0	1
	0,00 %	0,00 %	0,00 %	0,00 %	0,50 %	0,00 %	0,00 %	0,00 %	0,00 %	0,00 %	0,00 %	0,50 %	0,00 %	2,51 %	0,00 %	0,50 %

1.3 Übersicht Stadtteile

Stadtteil	PSG	BüSo	50Plus	AUF	BP	DVU	DIE GRAU- EN	DIE VIO- LETTEN	EDE	FBI	Gerechti- g- keit ...	FW FREIE WÄHLE R	Newro- peans	PIRATE N	RRP	RENTNE R
Weine	0	0	0	0	0	1	0	0	0	1	0	0	0	1	0	0
	0,00 %	0,00 %	0,00 %	0,00 %	0,00 %	0,64 %	0,00 %	0,00 %	0,00 %	0,64 %	0,00 %	0,00 %	0,00 %	0,64 %	0,00 %	0,00 %
Wewelsburg	0	0	0	0	0	1	0	0	0	2	1	0	0	4	0	1
	0,00 %	0,00 %	0,00 %	0,00 %	0,00 %	0,13 %	0,00 %	0,00 %	0,00 %	0,26 %	0,13 %	0,00 %	0,00 %	0,51 %	0,00 %	0,13 %
Stadt Büren	0	0	8	4	2	23	6	2	2	31	7	12	1	65	11	34
	0,00 %	0,00 %	0,11 %	0,06 %	0,03 %	0,33 %	0,09 %	0,03 %	0,03 %	0,44 %	0,10 %	0,17 %	0,01 %	0,93 %	0,16 %	0,49 %













Stadt Büren
Europawahl 07.06.2009
CDU, Ergebnis
Stadtteil-Übersicht

Weiberg	76,38 %	
Harth	66,54 %	
Eickhoff	66,04 %	
Barkhausen	65,82 %	
Hegensdorf	63,84 %	
Wewelsburg	62,44 %	
Weine	62,18 %	
Brenken	58,30 %	
Siddinghausen	56,46 %	
Büren	55,70 %	
Ahden	55,20 %	
Steinhausen	47,33 %	













Stadt Büren
Europawahl 07.06.2009
CDU, Gewinne und Verluste
Stadtteil-Übersicht

Ahden	6,54 %		
Wewelsburg	-0,92 %		
Hegensdorf	-1,28 %		
Brenken	-1,95 %		
Weine	-3,70 %		
Weiberg	-4,04 %		
Harth	-5,73 %		
Siddinghausen	-8,40 %		
Steinhausen	-8,69 %		
Büren	-9,61 %		
Barkhausen	-9,86 %		
Eickhoff	-21,46 %		













Stadt Büren
Europawahl 07.06.2009
SPD, Ergebnis
Stadtteil-Übersicht

Steinhausen	22,56 %	
Weine	22,44 %	
Siddinghausen	20,80 %	
Ahden	18,28 %	
Büren	17,26 %	
Brenken	17,25 %	
Barkhausen	15,19 %	
Wewelsburg	14,10 %	
Harth	11,91 %	
Hegensdorf	10,14 %	
Weiberg	4,52 %	
Eickhoff	3,77 %	

Stadt Büren
Europawahl 07.06.2009
SPD, Gewinne und Verluste
Stadtteil-Übersicht

Barkhausen	8,43 %	
Eickhoff	3,77 %	
Siddinghausen	3,66 %	
Weine	1,85 %	
Harth	1,36 %	
Büren	1,31 %	
Steinhausen	-0,55 %	
Weiberg	-1,30 %	
Brenken	-2,31 %	
Wewelsburg	-3,43 %	
Hegensdorf	-4,69 %	
Ahden	-5,86 %	













Stadt Büren
Europawahl 07.06.2009
GRÜNE, Ergebnis
Stadtteil-Übersicht

Hegensdorf	8,11 %	
Wewelsburg	7,69 %	
Ahden	7,53 %	
Büren	6,94 %	
Brenken	6,54 %	
Harth	6,33 %	
Steinhausen	5,24 %	
Weine	5,13 %	
Siddinghausen	4,50 %	
Weiberg	3,53 %	
Eickhoff	1,89 %	
Barkhausen	1,27 %	

Stadt Büren
Europawahl 07.06.2009
GRÜNE, Gewinne und Verluste
Stadtteil-Übersicht

Hegensdorf	3,17 %		■
Brenken	2,94 %		■
Wewelsburg	1,80 %		■
Siddinghausen	1,64 %		■
Steinhausen	1,16 %		■
Büren	1,07 %		■
Weine	0,42 %		■
Eickhoff	0,10 %		
Weiberg	-0,17 %		
Ahden	-0,52 %		■
Harth	-0,70 %		■
Barkhausen	-2,78 %		■

Stadt Büren
Europawahl 07.06.2009
FDP, Ergebnis
Stadtteil-Übersicht

Eickhoff	22,63 %	
Steinhausen	13,60 %	
Siddinghausen	13,20 %	
Barkhausen	12,66 %	
Büren	12,21 %	
Weiberg	9,05 %	
Ahden	8,59 %	
Brenken	8,52 %	
Hegensdorf	8,45 %	
Wewelsburg	7,18 %	
Harth	7,06 %	
Weine	3,85 %	

Stadt Büren
Europawahl 07.06.2009
FDP, Gewinne und Verluste
Stadtteil-Übersicht

Eickhoff	15,49 %		
Siddinghausen	6,34 %		
Büren	5,11 %		
Steinhausen	4,96 %		
Barkhausen	4,55 %		
Weiberg	3,76 %		
Harth	3,15 %		
Wewelsburg	2,58 %		
Ahden	2,46 %		
Brenken	0,54 %		
Hegensdorf	0,31 %		
Weine	-1,44 %		











Stadt Büren
Europawahl 07.06.2009
DIE LINKE, Ergebnis
Stadtteil-Übersicht

Harth	4,46 %	■
Brenken	3,49 %	■
Steinhausen	3,42 %	■
Ahden	3,23 %	■
Wewelsburg	2,95 %	■
Hegensdorf	2,70 %	■
Weiberg	2,51 %	■
Büren	2,08 %	■
Weine	1,92 %	■
Barkhausen	1,27 %	■
Siddinghausen	1,12 %	■
Eickhoff	0,00 %	










Stadt Büren
Europawahl 07.06.2009
DIE LINKE, Gewinne und Verluste
Stadtteil-Übersicht

Harth	3,68 %		
Brenken	2,24 %		
Ahden	2,08 %		
Wewelsburg	1,94 %		
Weine	1,92 %		
Hegensdorf	1,83 %		
Steinhausen	1,67 %		
Büren	1,65 %		
Weiberg	1,45 %		
Barkhausen	1,27 %		
Eickhoff	0,00 %		
Siddinghausen	-0,31 %		

Stadt Büren
Europawahl 07.06.2009
FBI, Ergebnis
Stadtteil-Übersicht

Barkhausen	2,52 %	
Hegensdorf	1,01 %	
Brenken	0,66 %	
Weine	0,64 %	
Steinhausen	0,60 %	
Siddinghausen	0,56 %	
Harth	0,37 %	
Ahden	0,36 %	
Büren	0,33 %	
Wewelsburg	0,26 %	
Eickhoff	0,00 %	
Weiberg	0,00 %	

Stadt Büren
Europawahl 07.06.2009
FBI, Gewinne und Verluste
Stadtteil-Übersicht

Barkhausen	2,52 %		
Hegensdorf	1,01 %		
Brenken	0,66 %		
Weine	0,64 %		
Steinhausen	0,60 %		
Siddinghausen	0,56 %		
Harth	0,37 %		
Ahden	0,36 %		
Büren	0,33 %		
Wewelsburg	0,26 %		
Eickhoff	0,00 %		
Weiberg	0,00 %		

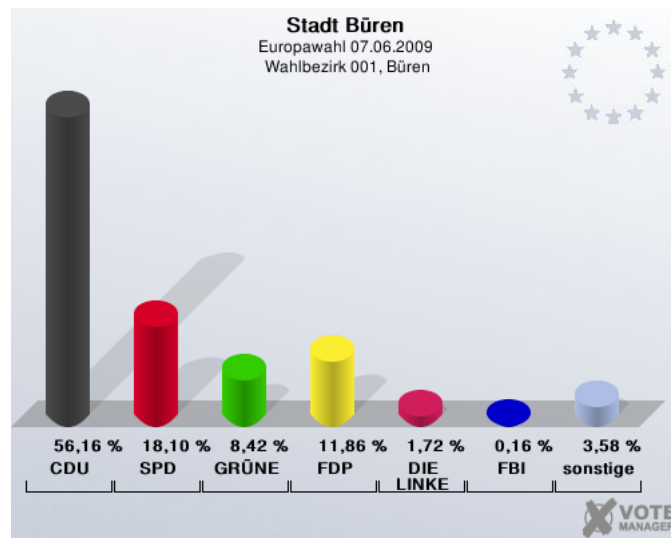
1.4 Wahlbezirke

1.4.1 Wahlbezirk 001, Büren

	Anzahl	Prozent
Wahlberechtigte	1.974	
Wähler	646	32,73 %
ungültige Stimmen	5	0,77 %
gültige Stimmen	641	99,23 %
CDU	360	56,16 %
SPD	116	18,10 %
GRÜNE	54	8,42 %
FDP	76	11,86 %
DIE LINKE	11	1,72 %
REP	3	0,47 %
Die Tierschutzpartei	2	0,30 %
FAMILIE	4	0,62 %
DIE FRAUEN	1	0,16 %
Volksabstimmung	1	0,16 %
PBC	0	0,00 %
ödp	1	0,16 %
CM	0	0,00 %
DKP	0	0,00 %
AUFBRUCH	0	0,00 %
PSG	0	0,00 %
BüSo	0	0,00 %
50Plus	0	0,00 %
AUF	0	0,00 %
BP	0	0,00 %
DVU	4	0,62 %
DIE GRAUEN	0	0,00 %
DIE VIOLETTEN	0	0,00 %
EDE	0	0,00 %
FBI	1	0,16 %

1.4.1 Wahlbezirk 001, Büren

Gerechtigkeit braucht Bürgerrechte - Wir danken für Ihr Vertrauen!	0	0,00 %
FW FREIE WÄHLER	0	0,00 %
Newropeans	0	0,00 %
PIRATEN	4	0,62 %
RRP	1	0,16 %
RENTNER	2	0,31 %



	Europawahl 07.06.2009		Europawahl 13.06.2004	
Wahlberechtigte	1.974	1.972	+2	
Wähler	646	687	-41	
	32,73 %	34,84 %	-2,11 %	
gültige Stimmen	641	674	-33	
	99,23 %	98,11 %	+1,12 %	
CDU	360	423	-63	
	56,16 %	62,76 %	-6,60 %	
SPD	116	107	+9	
	18,10 %	15,88 %	+2,22 %	
GRÜNE	54	51	+3	
	8,42 %	7,57 %	+0,85 %	
FDP	76	61	+15	
	11,86 %	9,05 %	+2,81 %	
DIE LINKE	11	1	+10	
	1,72 %	0,15 %	+1,57 %	
REP	3	8	-5	
	0,47 %	1,19 %	-0,72 %	
Die Tierschutzpartei	2	6	-4	
	0,30 %	0,89 %	-0,59 %	
FAMILIE	4	4	+0	
	0,62 %	0,59 %	+0,03 %	
DIE FRAUEN	1	3	-2	
	0,16 %	0,45 %	-0,29 %	
Volksabstimmung	1	3	-2	
	0,16 %	0,45 %	-0,29 %	
PBC	0	0	+0	
	0,00 %	0,00 %	+0,00 %	
ödp	1	0	+1	
	0,16 %	0,00 %	+0,16 %	
CM	0	0	+0	
	0,00 %	0,00 %	+0,00 %	

1.4.1 Wahlbezirk 001, Büren

DKP	0	1	-1
	0,00 %	0,15 %	-0,15 %
AUFBRUCH	0	0	+0
	0,00 %	0,00 %	+0,00 %
PSG	0	0	+0
	0,00 %	0,00 %	+0,00 %
BüSo	0	0	+0
	0,00 %	0,00 %	+0,00 %
50Plus	0	0	+0
	0,00 %	0,00 %	+0,00 %
AUF	0	0	+0
	0,00 %	0,00 %	+0,00 %
BP	0	0	+0
	0,00 %	0,00 %	+0,00 %
DVU	4	0	+4
	0,62 %	0,00 %	+0,62 %
DIE GRAUEN	0	2	-2
	0,00 %	0,30 %	-0,30 %
DIE VIOLETTEN	0	0	+0
	0,00 %	0,00 %	+0,00 %
EDE	0	0	+0
	0,00 %	0,00 %	+0,00 %
FBI	1	0	+1
	0,16 %	0,00 %	+0,16 %
Gerechtigkeit braucht Bürgerrechte - Wir danken für Ihr Vertrauen!	0	0	+0
	0,00 %	0,00 %	+0,00 %
FW FREIE WÄHLER	0	0	+0
	0,00 %	0,00 %	+0,00 %
Newropeans	0	0	+0
	0,00 %	0,00 %	+0,00 %
PIRATEN	4	0	+4
	0,62 %	0,00 %	+0,62 %
RRP	1	0	+1
	0,16 %	0,00 %	+0,16 %

1.4.1 Wahlbezirk 001, Büren

RENTNER	2	0	+2
	0,31 %	0,00 %	+0,31 %
sonstige	0	4	-4
	0,00 %	0,59 %	-0,59 %

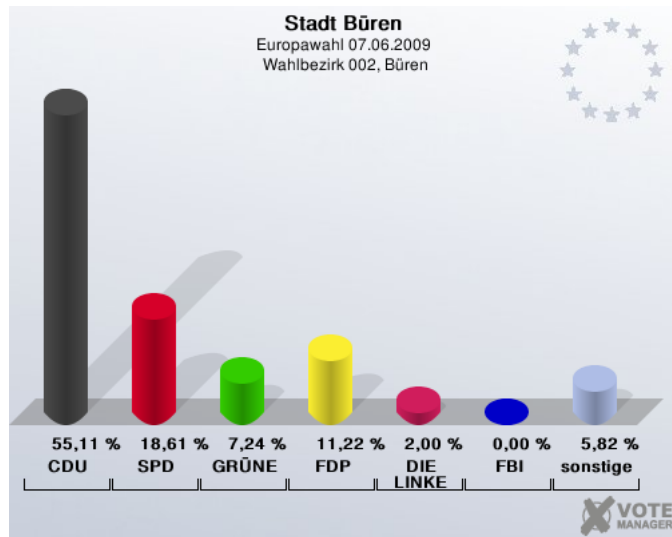
Europawahl 13.06.2004: Sonstige = NPD, ZENTRUM, Unabhängige Kandidaten, DP

1.4.2 Wahlbezirk 002, Büren

	Anzahl	Prozent
Wahlberechtigte	2.108	
Wähler	708	33,59 %
ungültige Stimmen	4	0,56 %
gültige Stimmen	704	99,44 %
CDU	388	55,11 %
SPD	131	18,61 %
GRÜNE	51	7,24 %
FDP	79	11,22 %
DIE LINKE	14	2,00 %
REP	5	0,71 %
Die Tierschutzpartei	4	0,58 %
FAMILIE	8	1,14 %
DIE FRAUEN	1	0,14 %
Volksabstimmung	1	0,14 %
PBC	0	0,00 %
ödp	0	0,00 %
CM	2	0,28 %
DKP	0	0,00 %
AUFBRUCH	1	0,14 %
PSG	0	0,00 %
BüSo	0	0,00 %
50Plus	2	0,28 %
AUF	0	0,00 %
BP	0	0,00 %
DVU	0	0,00 %
DIE GRAUEN	1	0,14 %
DIE VIOLETTEN	0	0,00 %
EDE	0	0,00 %
FBI	0	0,00 %
Gerechtigkeit braucht Bürgerrechte - Wir danken für Ihr Vertrauen!	0	0,00 %

1.4.2 Wahlbezirk 002, Büren

FW FREIE WÄHLER	1	0,14 %
Newropeans	0	0,00 %
PIRATEN	13	1,85 %
RRP	0	0,00 %
RENTNER	2	0,28 %



	Europawahl 07.06.2009	Europawahl 13.06.2004	
Wahlberechtigte	2.108	2.066	+42
Wähler	708	694	+14
	33,59 %	33,59 %	-0,01 %
gültige Stimmen	704	689	+15
	99,44 %	99,28 %	+0,16 %
CDU	388	462	-74
	55,11 %	67,05 %	-11,94 %
SPD	131	110	+21
	18,61 %	15,97 %	+2,64 %
GRÜNE	51	38	+13
	7,24 %	5,52 %	+1,72 %
FDP	79	42	+37
	11,22 %	6,10 %	+5,12 %
DIE LINKE	14	2	+12
	2,00 %	0,29 %	+1,71 %
REP	5	5	+0
	0,71 %	0,73 %	-0,02 %
Die Tierschutzpartei	4	5	-1
	0,58 %	0,73 %	-0,15 %
FAMILIE	8	3	+5
	1,14 %	0,44 %	+0,70 %
DIE FRAUEN	1	3	-2
	0,14 %	0,44 %	-0,30 %
Volksabstimmung	1	2	-1
	0,14 %	0,29 %	-0,15 %
PBC	0	1	-1
	0,00 %	0,15 %	-0,15 %
ödp	0	2	-2
	0,00 %	0,29 %	-0,29 %
CM	2	0	+2
	0,28 %	0,00 %	+0,28 %

1.4.2 Wahlbezirk 002, Büren

DKP	0	2	-2
	0,00 %	0,29 %	-0,29 %
AUFBRUCH	1	2	-1
	0,14 %	0,29 %	-0,15 %
PSG	0	1	-1
	0,00 %	0,15 %	-0,15 %
BüSo	0	0	+0
	0,00 %	0,00 %	+0,00 %
50Plus	2	0	+2
	0,28 %	0,00 %	+0,28 %
AUF	0	0	+0
	0,00 %	0,00 %	+0,00 %
BP	0	0	+0
	0,00 %	0,00 %	+0,00 %
DVU	0	0	+0
	0,00 %	0,00 %	+0,00 %
DIE GRAUEN	1	1	+0
	0,14 %	0,15 %	-0,01 %
DIE VIOLETTEN	0	0	+0
	0,00 %	0,00 %	+0,00 %
EDE	0	0	+0
	0,00 %	0,00 %	+0,00 %
FBI	0	0	+0
	0,00 %	0,00 %	+0,00 %
Gerechtigkeit braucht Bürgerrechte - Wir danken für Ihr Vertrauen!	0	0	+0
	0,00 %	0,00 %	+0,00 %
FW FREIE WÄHLER	1	0	+1
	0,14 %	0,00 %	+0,14 %
Newropeans	0	0	+0
	0,00 %	0,00 %	+0,00 %
PIRATEN	13	0	+13
	1,85 %	0,00 %	+1,85 %
RRP	0	0	+0
	0,00 %	0,00 %	+0,00 %

1.4.2 Wahlbezirk 002, Büren

RENTNER	2	0	+2
	0,28 %	0,00 %	+0,28 %
sonstige	0	8	-8
	0,00 %	1,16 %	-1,16 %

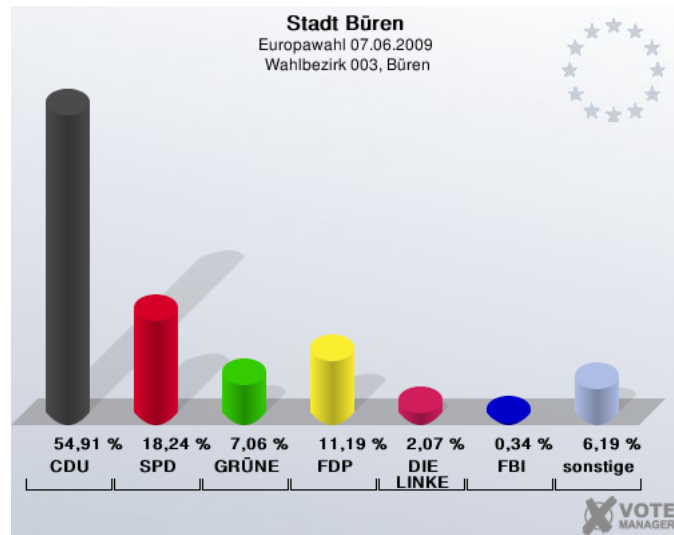
Europawahl 13.06.2004: Sonstige = NPD, ZENTRUM, Unabhängige Kandidaten, DP

1.4.3 Wahlbezirk 003, Büren

	Anzahl	Prozent
Wahlberechtigte	1.737	
Wähler	584	33,62 %
ungültige Stimmen	3	0,51 %
gültige Stimmen	581	99,49 %
CDU	319	54,91 %
SPD	106	18,24 %
GRÜNE	41	7,06 %
FDP	65	11,19 %
DIE LINKE	12	2,07 %
REP	4	0,70 %
Die Tierschutzpartei	2	0,34 %
FAMILIE	2	0,34 %
DIE FRAUEN	0	0,00 %
Volksabstimmung	4	0,70 %
PBC	0	0,00 %
ödp	5	0,86 %
CM	1	0,17 %
DKP	1	0,17 %
AUFBRUCH	0	0,00 %
PSG	0	0,00 %
BüSo	0	0,00 %
50Plus	2	0,34 %
AUF	0	0,00 %
BP	0	0,00 %
DVU	2	0,34 %
DIE GRAUEN	1	0,17 %
DIE VIOLETTEN	0	0,00 %
EDE	1	0,17 %
FBI	2	0,34 %
Gerechtigkeit braucht Bürgerrechte - Wir danken für Ihr Vertrauen!	0	0,00 %

1.4.3 Wahlbezirk 003, Büren

FW FREIE WÄHLER	2	0,34 %
Newropeans	0	0,00 %
PIRATEN	8	1,38 %
RRP	1	0,17 %
RENTNER	0	0,00 %



	Europawahl 07.06.2009		Europawahl 13.06.2004	
Wahlberechtigte	1.737	1.741	-4	
Wähler	584	590	-6	
	33,62 %	33,89 %	-0,27 %	
gültige Stimmen	581	579	+2	
	99,49 %	98,14 %	+1,35 %	
CDU	319	361	-42	
	54,91 %	62,35 %	-7,44 %	
SPD	106	107	-1	
	18,24 %	18,48 %	-0,24 %	
GRÜNE	41	33	+8	
	7,06 %	5,70 %	+1,36 %	
FDP	65	37	+28	
	11,19 %	6,39 %	+4,80 %	
DIE LINKE	12	6	+6	
	2,07 %	1,04 %	+1,03 %	
REP	4	4	+0	
	0,70 %	0,69 %	+0,01 %	
Die Tierschutzpartei	2	6	-4	
	0,34 %	1,04 %	-0,70 %	
FAMILIE	2	2	+0	
	0,34 %	0,35 %	-0,01 %	
DIE FRAUEN	0	3	-3	
	0,00 %	0,52 %	-0,52 %	
Volksabstimmung	4	0	+4	
	0,70 %	0,00 %	+0,70 %	
PBC	0	0	+0	
	0,00 %	0,00 %	+0,00 %	
ödp	5	5	+0	
	0,86 %	0,86 %	+0,00 %	
CM	1	4	-3	
	0,17 %	0,69 %	-0,52 %	

1.4.3 Wahlbezirk 003, Büren

DKP	1	0	+1
	0,17 %	0,00 %	+0,17 %
AUFBRUCH	0	0	+0
	0,00 %	0,00 %	+0,00 %
PSG	0	0	+0
	0,00 %	0,00 %	+0,00 %
BüSo	0	0	+0
	0,00 %	0,00 %	+0,00 %
50Plus	2	0	+2
	0,34 %	0,00 %	+0,34 %
AUF	0	0	+0
	0,00 %	0,00 %	+0,00 %
BP	0	0	+0
	0,00 %	0,00 %	+0,00 %
DVU	2	0	+2
	0,34 %	0,00 %	+0,34 %
DIE GRAUEN	1	3	-2
	0,17 %	0,52 %	-0,35 %
DIE VIOLETTEN	0	0	+0
	0,00 %	0,00 %	+0,00 %
EDE	1	0	+1
	0,17 %	0,00 %	+0,17 %
FBI	2	0	+2
	0,34 %	0,00 %	+0,34 %
Gerechtigkeit braucht Bürgerrechte - Wir danken für Ihr Vertrauen!	0	0	+0
	0,00 %	0,00 %	+0,00 %
FW FREIE WÄHLER	2	0	+2
	0,34 %	0,00 %	+0,34 %
Newropeans	0	0	+0
	0,00 %	0,00 %	+0,00 %
PIRATEN	8	0	+8
	1,38 %	0,00 %	+1,38 %
RRP	1	0	+1
	0,17 %	0,00 %	+0,17 %

1.4.3 Wahlbezirk 003, Büren

RENTNER	0	0	+0
	0,00 %	0,00 %	+0,00 %
sonstige	0	8	-8
	0,00 %	1,38 %	-1,38 %

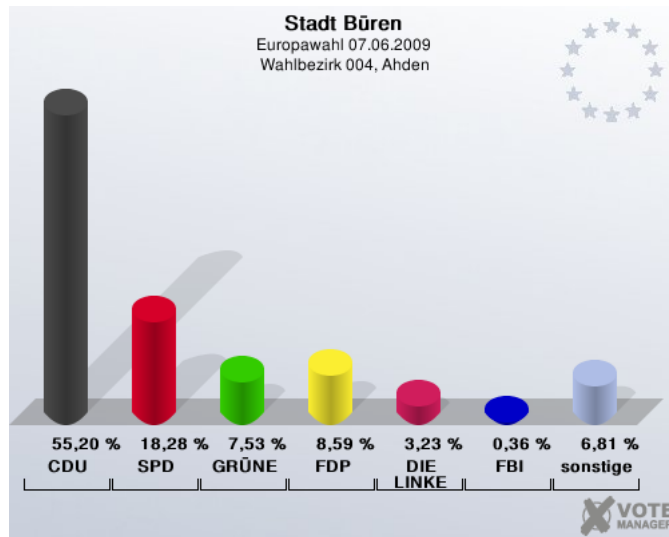
Europawahl 13.06.2004: Sonstige = NPD, ZENTRUM, Unabhängige Kandidaten, DP

1.4.4 Wahlbezirk 004, Ahden

	Anzahl	Prozent
Wahlberechtigte	804	
Wähler	280	34,83 %
ungültige Stimmen	1	0,36 %
gültige Stimmen	279	99,64 %
CDU	154	55,20 %
SPD	51	18,28 %
GRÜNE	21	7,53 %
FDP	24	8,59 %
DIE LINKE	9	3,23 %
REP	4	1,42 %
Die Tierschutzpartei	2	0,72 %
FAMILIE	1	0,36 %
DIE FRAUEN	0	0,00 %
Volksabstimmung	1	0,36 %
PBC	0	0,00 %
ödp	0	0,00 %
CM	0	0,00 %
DKP	0	0,00 %
AUFBRUCH	0	0,00 %
PSG	0	0,00 %
BüSo	0	0,00 %
50Plus	0	0,00 %
AUF	1	0,36 %
BP	0	0,00 %
DVU	4	1,43 %
DIE GRAUEN	0	0,00 %
DIE VIOLETTEN	1	0,36 %
EDE	0	0,00 %
FBI	1	0,36 %
Gerechtigkeit braucht Bürgerrechte - Wir danken für Ihr Vertrauen!	0	0,00 %

1.4.4 Wahlbezirk 004, Ahden

FW FREIE WÄHLER	0	0,00 %
Newropeans	0	0,00 %
PIRATEN	3	1,08 %
RRP	2	0,72 %
RENTNER	0	0,00 %



	Europawahl 07.06.2009	Europawahl 13.06.2004	
Wahlberechtigte	804	783	+21
Wähler	280	264	+16
	34,83 %	33,72 %	+1,11 %
gültige Stimmen	279	261	+18
	99,64 %	98,86 %	+0,78 %
CDU	154	127	+27
	55,20 %	48,66 %	+6,54 %
SPD	51	63	-12
	18,28 %	24,14 %	-5,86 %
GRÜNE	21	21	+0
	7,53 %	8,05 %	-0,52 %
FDP	24	16	+8
	8,59 %	6,13 %	+2,46 %
DIE LINKE	9	3	+6
	3,23 %	1,15 %	+2,08 %
REP	4	5	-1
	1,42 %	1,92 %	-0,50 %
Die Tierschutzpartei	2	1	+1
	0,72 %	0,38 %	+0,34 %
FAMILIE	1	5	-4
	0,36 %	1,92 %	-1,56 %
DIE FRAUEN	0	1	-1
	0,00 %	0,38 %	-0,38 %
Volksabstimmung	1	1	+0
	0,36 %	0,38 %	-0,02 %
PBC	0	2	-2
	0,00 %	0,77 %	-0,77 %
ödp	0	0	+0
	0,00 %	0,00 %	+0,00 %
CM	0	2	-2
	0,00 %	0,77 %	-0,77 %

1.4.4 Wahlbezirk 004, Ahden

DKP	0	0	+0
	0,00 %	0,00 %	+0,00 %
AUFBRUCH	0	0	+0
	0,00 %	0,00 %	+0,00 %
PSG	0	0	+0
	0,00 %	0,00 %	+0,00 %
BüSo	0	0	+0
	0,00 %	0,00 %	+0,00 %
50Plus	0	0	+0
	0,00 %	0,00 %	+0,00 %
AUF	1	0	+1
	0,36 %	0,00 %	+0,36 %
BP	0	0	+0
	0,00 %	0,00 %	+0,00 %
DVU	4	0	+4
	1,43 %	0,00 %	+1,43 %
DIE GRAUEN	0	1	-1
	0,00 %	0,38 %	-0,38 %
DIE VIOLETTEN	1	0	+1
	0,36 %	0,00 %	+0,36 %
EDE	0	0	+0
	0,00 %	0,00 %	+0,00 %
FBI	1	0	+1
	0,36 %	0,00 %	+0,36 %
Gerechtigkeit braucht Bürgerrechte - Wir danken für Ihr Vertrauen!	0	0	+0
	0,00 %	0,00 %	+0,00 %
FW FREIE WÄHLER	0	0	+0
	0,00 %	0,00 %	+0,00 %
Newropeans	0	0	+0
	0,00 %	0,00 %	+0,00 %
PIRATEN	3	0	+3
	1,08 %	0,00 %	+1,08 %
RRP	2	0	+2
	0,72 %	0,00 %	+0,72 %

1.4.4 Wahlbezirk 004, Ahden

RENTNER	0	0	+0
	0,00 %	0,00 %	+0,00 %
sonstige	0	13	-13
	0,00 %	4,98 %	-4,98 %

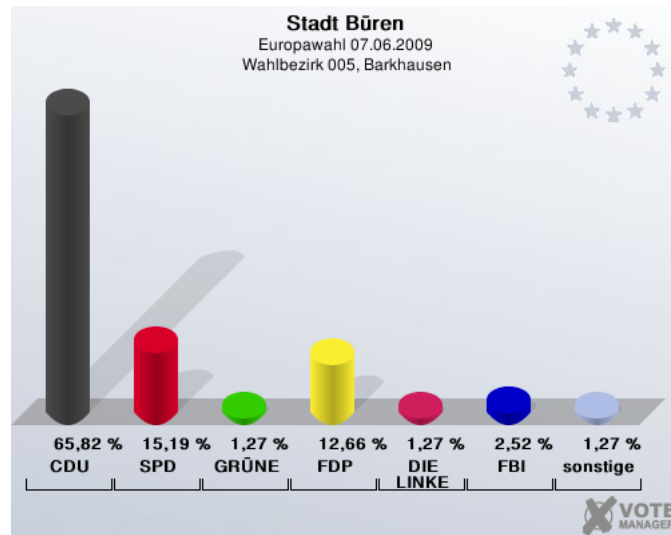
Europawahl 13.06.2004: Sonstige = NPD, ZENTRUM, Unabhängige Kandidaten, DP

1.4.5 Wahlbezirk 005, Barkhausen

	Anzahl	Prozent
Wahlberechtigte	122	
Wähler	80	65,57 %
ungültige Stimmen	1	1,25 %
gültige Stimmen	79	98,75 %
CDU	52	65,82 %
SPD	12	15,19 %
GRÜNE	1	1,27 %
FDP	10	12,66 %
DIE LINKE	1	1,27 %
REP	0	0,00 %
Die Tierschutzpartei	0	0,00 %
FAMILIE	0	0,00 %
DIE FRAUEN	0	0,00 %
Volksabstimmung	0	0,00 %
PBC	0	0,00 %
ödp	0	0,00 %
CM	0	0,00 %
DKP	0	0,00 %
AUFBRUCH	0	0,00 %
PSG	0	0,00 %
BüSo	0	0,00 %
50Plus	0	0,00 %
AUF	0	0,00 %
BP	0	0,00 %
DVU	0	0,00 %
DIE GRAUEN	0	0,00 %
DIE VIOLETTEN	0	0,00 %
EDE	0	0,00 %
FBI	2	2,52 %
Gerechtigkeit braucht Bürgerrechte - Wir danken für Ihr Vertrauen!	0	0,00 %

1.4.5 Wahlbezirk 005, Barkhausen

FW FREIE WÄHLER	1	1,27 %
Newropeans	0	0,00 %
PIRATEN	0	0,00 %
RRP	0	0,00 %
RENTNER	0	0,00 %



	Europawahl 07.06.2009	Europawahl 13.06.2004	
Wahlberechtigte	122	122	+0
Wähler	80	74	+6
	65,57 %	60,66 %	+4,92 %
gültige Stimmen	79	74	+5
	98,75 %	100,00 %	-1,25 %
CDU	52	56	-4
	65,82 %	75,68 %	-9,86 %
SPD	12	5	+7
	15,19 %	6,76 %	+8,43 %
GRÜNE	1	3	-2
	1,27 %	4,05 %	-2,78 %
FDP	10	6	+4
	12,66 %	8,11 %	+4,55 %
DIE LINKE	1	0	+1
	1,27 %	0,00 %	+1,27 %
REP	0	1	-1
	0,00 %	1,35 %	-1,35 %
Die Tierschutzpartei	0	0	+0
	0,00 %	0,00 %	+0,00 %
FAMILIE	0	0	+0
	0,00 %	0,00 %	+0,00 %
DIE FRAUEN	0	0	+0
	0,00 %	0,00 %	+0,00 %
Volksabstimmung	0	0	+0
	0,00 %	0,00 %	+0,00 %
PBC	0	0	+0
	0,00 %	0,00 %	+0,00 %
ödp	0	1	-1
	0,00 %	1,35 %	-1,35 %
CM	0	0	+0
	0,00 %	0,00 %	+0,00 %

1.4.5 Wahlbezirk 005, Barkhausen

DKP	0	0	+0
	0,00 %	0,00 %	+0,00 %
AUFBRUCH	0	0	+0
	0,00 %	0,00 %	+0,00 %
PSG	0	0	+0
	0,00 %	0,00 %	+0,00 %
BüSo	0	0	+0
	0,00 %	0,00 %	+0,00 %
50Plus	0	0	+0
	0,00 %	0,00 %	+0,00 %
AUF	0	0	+0
	0,00 %	0,00 %	+0,00 %
BP	0	0	+0
	0,00 %	0,00 %	+0,00 %
DVU	0	0	+0
	0,00 %	0,00 %	+0,00 %
DIE GRAUEN	0	0	+0
	0,00 %	0,00 %	+0,00 %
DIE VIOLETTEN	0	0	+0
	0,00 %	0,00 %	+0,00 %
EDE	0	0	+0
	0,00 %	0,00 %	+0,00 %
FBI	2	0	+2
	2,52 %	0,00 %	+2,52 %
Gerechtigkeit braucht Bürgerrechte - Wir danken für Ihr Vertrauen!	0	0	+0
	0,00 %	0,00 %	+0,00 %
FW FREIE WÄHLER	1	0	+1
	1,27 %	0,00 %	+1,27 %
Newropeans	0	0	+0
	0,00 %	0,00 %	+0,00 %
PIRATEN	0	0	+0
	0,00 %	0,00 %	+0,00 %
RRP	0	0	+0
	0,00 %	0,00 %	+0,00 %

1.4.5 Wahlbezirk 005, Barkhausen

RENTNER	0	0	+0
	0,00 %	0,00 %	+0,00 %
sonstige	0	2	-2
	0,00 %	2,70 %	-2,70 %

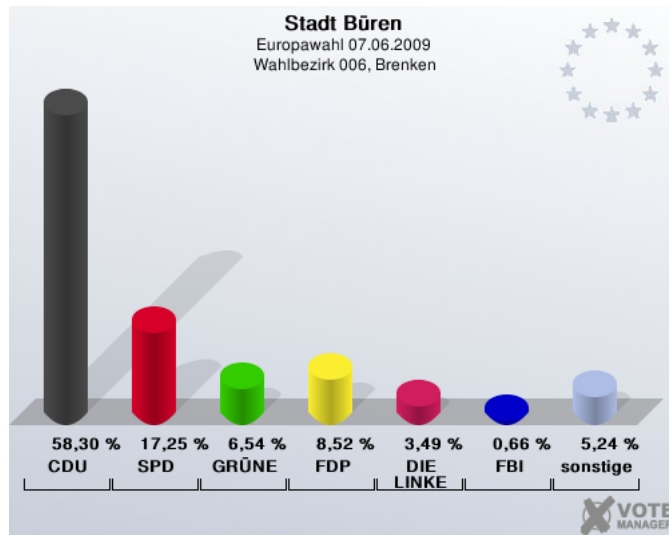
Europawahl 13.06.2004: Sonstige = NPD, ZENTRUM, Unabhängige Kandidaten, DP

1.4.6 Wahlbezirk 006, Brenken

	Anzahl	Prozent
Wahlberechtigte	1.803	
Wähler	459	25,46 %
ungültige Stimmen	1	0,22 %
gültige Stimmen	458	99,78 %
CDU	267	58,30 %
SPD	79	17,25 %
GRÜNE	30	6,54 %
FDP	39	8,52 %
DIE LINKE	16	3,49 %
REP	5	1,08 %
Die Tierschutzpartei	1	0,22 %
FAMILIE	1	0,22 %
DIE FRAUEN	0	0,00 %
Volksabstimmung	1	0,22 %
PBC	2	0,44 %
ödp	2	0,44 %
CM	0	0,00 %
DKP	0	0,00 %
AUFBRUCH	0	0,00 %
PSG	0	0,00 %
BüSo	0	0,00 %
50Plus	0	0,00 %
AUF	1	0,22 %
BP	0	0,00 %
DVU	1	0,22 %
DIE GRAUEN	0	0,00 %
DIE VIOLETTEN	1	0,22 %
EDE	0	0,00 %
FBI	3	0,66 %
Gerechtigkeit braucht Bürgerrechte - Wir danken für Ihr Vertrauen!	1	0,22 %

1.4.6 Wahlbezirk 006, Brenken

FW FREIE WÄHLER	1	0,22 %
Newropeans	0	0,00 %
PIRATEN	3	0,66 %
RRP	4	0,86 %
RENTNER	0	0,00 %



	Europawahl 07.06.2009	Europawahl 13.06.2004	
Wahlberechtigte	1.803	1.838	-35
Wähler	459	650	-191
	25,46 %	35,36 %	-9,91 %
gültige Stimmen	458	639	-181
	99,78 %	98,31 %	+1,47 %
CDU	267	385	-118
	58,30 %	60,25 %	-1,95 %
SPD	79	125	-46
	17,25 %	19,56 %	-2,31 %
GRÜNE	30	23	+7
	6,54 %	3,60 %	+2,94 %
FDP	39	51	-12
	8,52 %	7,98 %	+0,54 %
DIE LINKE	16	8	+8
	3,49 %	1,25 %	+2,24 %
REP	5	6	-1
	1,08 %	0,94 %	+0,14 %
Die Tierschutzpartei	1	4	-3
	0,22 %	0,63 %	-0,41 %
FAMILIE	1	14	-13
	0,22 %	2,19 %	-1,97 %
DIE FRAUEN	0	2	-2
	0,00 %	0,31 %	-0,31 %
Volksabstimmung	1	4	-3
	0,22 %	0,63 %	-0,41 %
PBC	2	2	+0
	0,44 %	0,31 %	+0,13 %
ödp	2	0	+2
	0,44 %	0,00 %	+0,44 %
CM	0	2	-2
	0,00 %	0,31 %	-0,31 %

1.4.6 Wahlbezirk 006, Brenken

DKP	0	1	-1
	0,00 %	0,16 %	-0,16 %
AUFBRUCH	0	2	-2
	0,00 %	0,31 %	-0,31 %
PSG	0	1	-1
	0,00 %	0,16 %	-0,16 %
BüSo	0	0	+0
	0,00 %	0,00 %	+0,00 %
50Plus	0	0	+0
	0,00 %	0,00 %	+0,00 %
AUF	1	0	+1
	0,22 %	0,00 %	+0,22 %
BP	0	0	+0
	0,00 %	0,00 %	+0,00 %
DVU	1	0	+1
	0,22 %	0,00 %	+0,22 %
DIE GRAUEN	0	3	-3
	0,00 %	0,47 %	-0,47 %
DIE VIOLETTEN	1	0	+1
	0,22 %	0,00 %	+0,22 %
EDE	0	0	+0
	0,00 %	0,00 %	+0,00 %
FBI	3	0	+3
	0,66 %	0,00 %	+0,66 %
Gerechtigkeit braucht Bürgerrechte - Wir danken für Ihr Vertrauen!	1	0	+1
	0,22 %	0,00 %	+0,22 %
FW FREIE WÄHLER	1	0	+1
	0,22 %	0,00 %	+0,22 %
Newropeans	0	0	+0
	0,00 %	0,00 %	+0,00 %
PIRATEN	3	0	+3
	0,66 %	0,00 %	+0,66 %
RRP	4	0	+4
	0,86 %	0,00 %	+0,86 %

1.4.6 Wahlbezirk 006, Brenken

RENTNER	0	0	+0
	0,00 %	0,00 %	+0,00 %
sonstige	0	6	-6
	0,00 %	0,94 %	-0,94 %

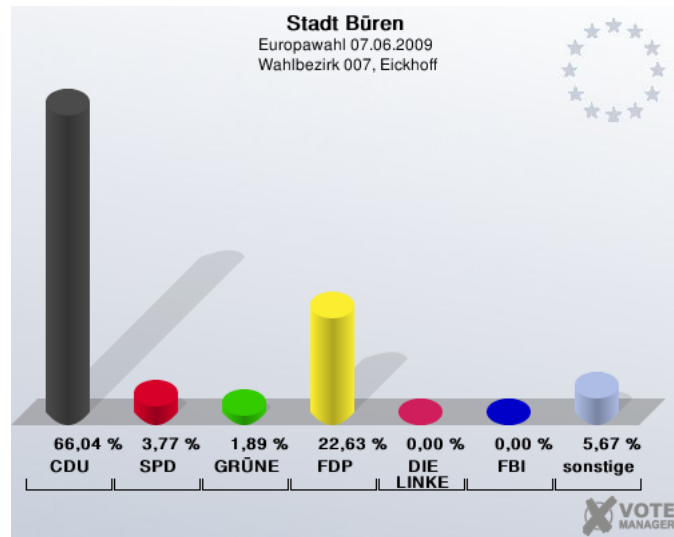
Europawahl 13.06.2004: Sonstige = NPD, ZENTRUM, Unabhängige Kandidaten, DP

1.4.7 Wahlbezirk 007, Eickhoff

	Anzahl	Prozent
Wahlberechtigte	71	
Wähler	54	76,06 %
ungültige Stimmen	1	1,85 %
gültige Stimmen	53	98,15 %
CDU	35	66,04 %
SPD	2	3,77 %
GRÜNE	1	1,89 %
FDP	12	22,63 %
DIE LINKE	0	0,00 %
REP	0	0,00 %
Die Tierschutzpartei	0	0,00 %
FAMILIE	0	0,00 %
DIE FRAUEN	0	0,00 %
Volksabstimmung	0	0,00 %
PBC	0	0,00 %
ödp	0	0,00 %
CM	0	0,00 %
DKP	0	0,00 %
AUFBRUCH	0	0,00 %
PSG	0	0,00 %
BüSo	0	0,00 %
50Plus	0	0,00 %
AUF	1	1,89 %
BP	0	0,00 %
DVU	0	0,00 %
DIE GRAUEN	0	0,00 %
DIE VIOLETTEN	0	0,00 %
EDE	0	0,00 %
FBI	0	0,00 %
Gerechtigkeit braucht Bürgerrechte - Wir danken für Ihr Vertrauen!	0	0,00 %

1.4.7 Wahlbezirk 007, Eickhoff

FW FREIE WÄHLER	1	1,89 %
Newropeans	0	0,00 %
PIRATEN	0	0,00 %
RRP	0	0,00 %
RENTNER	1	1,89 %



	Europawahl 07.06.2009	Europawahl 13.06.2004	
Wahlberechtigte	71	70	+1
Wähler	54	56	-2
	76,06 %	80,00 %	-3,94 %
gültige Stimmen	53	56	-3
	98,15 %	100,00 %	-1,85 %
CDU	35	49	-14
	66,04 %	87,50 %	-21,46 %
SPD	2	0	+2
	3,77 %	0,00 %	+3,77 %
GRÜNE	1	1	+0
	1,89 %	1,79 %	+0,10 %
FDP	12	4	+8
	22,63 %	7,14 %	+15,49 %
DIE LINKE	0	0	+0
	0,00 %	0,00 %	+0,00 %
REP	0	1	-1
	0,00 %	1,79 %	-1,79 %
Die Tierschutzpartei	0	1	-1
	0,00 %	1,79 %	-1,79 %
FAMILIE	0	0	+0
	0,00 %	0,00 %	+0,00 %
DIE FRAUEN	0	0	+0
	0,00 %	0,00 %	+0,00 %
Volksabstimmung	0	0	+0
	0,00 %	0,00 %	+0,00 %
PBC	0	0	+0
	0,00 %	0,00 %	+0,00 %
ödp	0	0	+0
	0,00 %	0,00 %	+0,00 %
CM	0	0	+0
	0,00 %	0,00 %	+0,00 %

1.4.7 Wahlbezirk 007, Eickhoff

DKP	0	0	+0
	0,00 %	0,00 %	+0,00 %
AUFBRUCH	0	0	+0
	0,00 %	0,00 %	+0,00 %
PSG	0	0	+0
	0,00 %	0,00 %	+0,00 %
BüSo	0	0	+0
	0,00 %	0,00 %	+0,00 %
50Plus	0	0	+0
	0,00 %	0,00 %	+0,00 %
AUF	1	0	+1
	1,89 %	0,00 %	+1,89 %
BP	0	0	+0
	0,00 %	0,00 %	+0,00 %
DVU	0	0	+0
	0,00 %	0,00 %	+0,00 %
DIE GRAUEN	0	0	+0
	0,00 %	0,00 %	+0,00 %
DIE VIOLETTEN	0	0	+0
	0,00 %	0,00 %	+0,00 %
EDE	0	0	+0
	0,00 %	0,00 %	+0,00 %
FBI	0	0	+0
	0,00 %	0,00 %	+0,00 %
Gerechtigkeit braucht Bürgerrechte - Wir danken für Ihr Vertrauen!	0	0	+0
	0,00 %	0,00 %	+0,00 %
FW FREIE WÄHLER	1	0	+1
	1,89 %	0,00 %	+1,89 %
Newropeans	0	0	+0
	0,00 %	0,00 %	+0,00 %
PIRATEN	0	0	+0
	0,00 %	0,00 %	+0,00 %
RRP	0	0	+0
	0,00 %	0,00 %	+0,00 %

1.4.7 Wahlbezirk 007, Eickhoff

RENTNER	1	0	+1
	1,89 %	0,00 %	+1,89 %
sonstige	0	0	+0
	0,00 %	0,00 %	+0,00 %

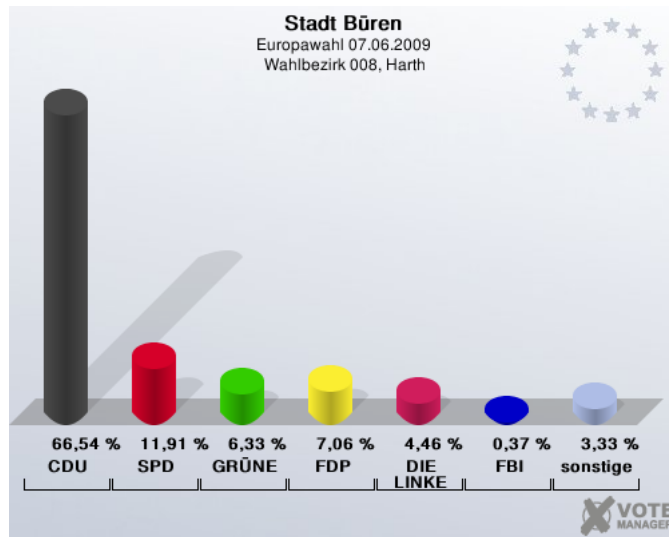
Europawahl 13.06.2004: Sonstige = NPD, ZENTRUM, Unabhängige Kandidaten, DP

1.4.8 Wahlbezirk 008, Harth

	Anzahl	Prozent
Wahlberechtigte	686	
Wähler	272	39,65 %
ungültige Stimmen	3	1,10 %
gültige Stimmen	269	98,90 %
CDU	179	66,54 %
SPD	32	11,91 %
GRÜNE	17	6,33 %
FDP	19	7,06 %
DIE LINKE	12	4,46 %
REP	0	0,00 %
Die Tierschutzpartei	0	0,00 %
FAMILIE	1	0,37 %
DIE FRAUEN	1	0,37 %
Volksabstimmung	0	0,00 %
PBC	0	0,00 %
ödp	0	0,00 %
CM	2	0,74 %
DKP	0	0,00 %
AUFBRUCH	0	0,00 %
PSG	0	0,00 %
BüSo	0	0,00 %
50Plus	0	0,00 %
AUF	0	0,00 %
BP	1	0,37 %
DVU	2	0,74 %
DIE GRAUEN	0	0,00 %
DIE VIOLETTEN	0	0,00 %
EDE	0	0,00 %
FBI	1	0,37 %
Gerechtigkeit braucht Bürgerrechte - Wir danken für Ihr Vertrauen!	0	0,00 %

1.4.8 Wahlbezirk 008, Harth

FW FREIE WÄHLER	0	0,00 %
Newropeans	0	0,00 %
PIRATEN	0	0,00 %
RRP	0	0,00 %
RENTNER	2	0,74 %



	Europawahl 07.06.2009	Europawahl 13.06.2004	
Wahlberechtigte	686	693	-7
Wähler	272	257	+15
	39,65 %	37,09 %	+2,57 %
gültige Stimmen	269	256	+13
	98,90 %	99,61 %	-0,71 %
CDU	179	185	-6
	66,54 %	72,27 %	-5,73 %
SPD	32	27	+5
	11,91 %	10,55 %	+1,36 %
GRÜNE	17	18	-1
	6,33 %	7,03 %	-0,70 %
FDP	19	10	+9
	7,06 %	3,91 %	+3,15 %
DIE LINKE	12	2	+10
	4,46 %	0,78 %	+3,68 %
REP	0	3	-3
	0,00 %	1,17 %	-1,17 %
Die Tierschutzpartei	0	0	+0
	0,00 %	0,00 %	+0,00 %
FAMILIE	1	2	-1
	0,37 %	0,78 %	-0,41 %
DIE FRAUEN	1	1	+0
	0,37 %	0,39 %	-0,02 %
Volksabstimmung	0	3	-3
	0,00 %	1,17 %	-1,17 %
PBC	0	0	+0
	0,00 %	0,00 %	+0,00 %
ödp	0	0	+0
	0,00 %	0,00 %	+0,00 %
CM	2	1	+1
	0,74 %	0,39 %	+0,35 %

1.4.8 Wahlbezirk 008, Harth

DKP	0	0	+0
	0,00 %	0,00 %	+0,00 %
AUFBRUCH	0	0	+0
	0,00 %	0,00 %	+0,00 %
PSG	0	0	+0
	0,00 %	0,00 %	+0,00 %
BüSo	0	0	+0
	0,00 %	0,00 %	+0,00 %
50Plus	0	0	+0
	0,00 %	0,00 %	+0,00 %
AUF	0	0	+0
	0,00 %	0,00 %	+0,00 %
BP	1	0	+1
	0,37 %	0,00 %	+0,37 %
DVU	2	0	+2
	0,74 %	0,00 %	+0,74 %
DIE GRAUEN	0	0	+0
	0,00 %	0,00 %	+0,00 %
DIE VIOLETTEN	0	0	+0
	0,00 %	0,00 %	+0,00 %
EDE	0	0	+0
	0,00 %	0,00 %	+0,00 %
FBI	1	0	+1
	0,37 %	0,00 %	+0,37 %
Gerechtigkeit braucht Bürgerrechte - Wir danken für Ihr Vertrauen!	0	0	+0
	0,00 %	0,00 %	+0,00 %
FW FREIE WÄHLER	0	0	+0
	0,00 %	0,00 %	+0,00 %
Newropeans	0	0	+0
	0,00 %	0,00 %	+0,00 %
PIRATEN	0	0	+0
	0,00 %	0,00 %	+0,00 %
RRP	0	0	+0
	0,00 %	0,00 %	+0,00 %

1.4.8 Wahlbezirk 008, Harth

RENTNER	2	0	+2
	0,74 %	0,00 %	+0,74 %
sonstige	0	4	-4
	0,00 %	1,56 %	-1,56 %

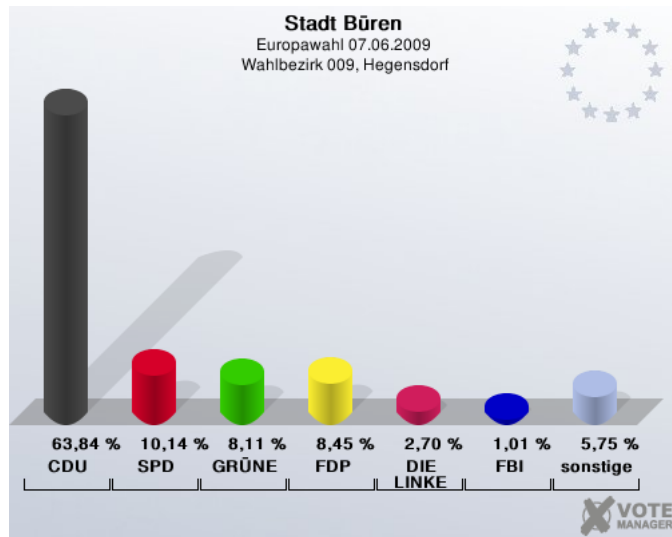
Europawahl 13.06.2004: Sonstige = NPD, ZENTRUM, Unabhängige Kandidaten, DP

1.4.9 Wahlbezirk 009, Hegensdorf

	Anzahl	Prozent
Wahlberechtigte	743	
Wähler	298	40,11 %
ungültige Stimmen	2	0,67 %
gültige Stimmen	296	99,33 %
CDU	189	63,84 %
SPD	30	10,14 %
GRÜNE	24	8,11 %
FDP	25	8,45 %
DIE LINKE	8	2,70 %
REP	0	0,00 %
Die Tierschutzpartei	2	0,68 %
FAMILIE	5	1,69 %
DIE FRAUEN	1	0,34 %
Volksabstimmung	1	0,34 %
PBC	0	0,00 %
ödp	0	0,00 %
CM	0	0,00 %
DKP	0	0,00 %
AUFBRUCH	1	0,34 %
PSG	0	0,00 %
BüSo	0	0,00 %
50Plus	0	0,00 %
AUF	0	0,00 %
BP	0	0,00 %
DVU	0	0,00 %
DIE GRAUEN	0	0,00 %
DIE VIOLETTEN	0	0,00 %
EDE	0	0,00 %
FBI	3	1,01 %
Gerechtigkeit braucht Bürgerrechte - Wir danken für Ihr Vertrauen!	0	0,00 %

1.4.9 Wahlbezirk 009, Hegensdorf

FW FREIE WÄHLER	0	0,00 %
Newropeans	0	0,00 %
PIRATEN	4	1,35 %
RRP	0	0,00 %
RENTNER	3	1,01 %



	Europawahl 07.06.2009	Europawahl 13.06.2004	
Wahlberechtigte	743	760	-17
Wähler	298	352	-54
	40,11 %	46,32 %	-6,21 %
gültige Stimmen	296	344	-48
	99,33 %	97,73 %	+1,60 %
CDU	189	224	-35
	63,84 %	65,12 %	-1,28 %
SPD	30	51	-21
	10,14 %	14,83 %	-4,69 %
GRÜNE	24	17	+7
	8,11 %	4,94 %	+3,17 %
FDP	25	28	-3
	8,45 %	8,14 %	+0,31 %
DIE LINKE	8	3	+5
	2,70 %	0,87 %	+1,83 %
REP	0	2	-2
	0,00 %	0,58 %	-0,58 %
Die Tierschutzpartei	2	3	-1
	0,68 %	0,87 %	-0,19 %
FAMILIE	5	2	+3
	1,69 %	0,58 %	+1,11 %
DIE FRAUEN	1	1	+0
	0,34 %	0,29 %	+0,05 %
Volksabstimmung	1	4	-3
	0,34 %	1,16 %	-0,82 %
PBC	0	1	-1
	0,00 %	0,29 %	-0,29 %
ödp	0	2	-2
	0,00 %	0,58 %	-0,58 %
CM	0	0	+0
	0,00 %	0,00 %	+0,00 %

1.4.9 Wahlbezirk 009, Hegensdorf

DKP	0	0	+0
	0,00 %	0,00 %	+0,00 %
AUFBRUCH	1	2	-1
	0,34 %	0,58 %	-0,24 %
PSG	0	0	+0
	0,00 %	0,00 %	+0,00 %
BüSo	0	0	+0
	0,00 %	0,00 %	+0,00 %
50Plus	0	0	+0
	0,00 %	0,00 %	+0,00 %
AUF	0	0	+0
	0,00 %	0,00 %	+0,00 %
BP	0	0	+0
	0,00 %	0,00 %	+0,00 %
DVU	0	0	+0
	0,00 %	0,00 %	+0,00 %
DIE GRAUEN	0	1	-1
	0,00 %	0,29 %	-0,29 %
DIE VIOLETTEN	0	0	+0
	0,00 %	0,00 %	+0,00 %
EDE	0	0	+0
	0,00 %	0,00 %	+0,00 %
FBI	3	0	+3
	1,01 %	0,00 %	+1,01 %
Gerechtigkeit braucht Bürgerrechte - Wir danken für Ihr Vertrauen!	0	0	+0
	0,00 %	0,00 %	+0,00 %
FW FREIE WÄHLER	0	0	+0
	0,00 %	0,00 %	+0,00 %
Newropeans	0	0	+0
	0,00 %	0,00 %	+0,00 %
PIRATEN	4	0	+4
	1,35 %	0,00 %	+1,35 %
RRP	0	0	+0
	0,00 %	0,00 %	+0,00 %

1.4.9 Wahlbezirk 009, Hegensdorf

RENTNER	3	0	+3
	1,01 %	0,00 %	+1,01 %
sonstige	0	3	-3
	0,00 %	0,87 %	-0,87 %

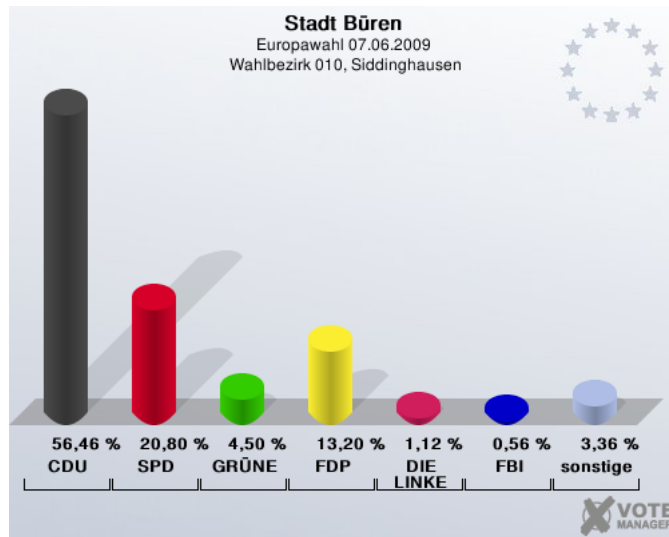
Europawahl 13.06.2004: Sonstige = NPD, ZENTRUM, Unabhängige Kandidaten, DP

1.4.10 Wahlbezirk 010, Siddinghausen

	Anzahl	Prozent
Wahlberechtigte	769	
Wähler	359	46,68 %
ungültige Stimmen	3	0,84 %
gültige Stimmen	356	99,16 %
CDU	201	56,46 %
SPD	74	20,80 %
GRÜNE	16	4,50 %
FDP	47	13,20 %
DIE LINKE	4	1,12 %
REP	2	0,56 %
Die Tierschutzpartei	1	0,28 %
FAMILIE	1	0,28 %
DIE FRAUEN	1	0,28 %
Volksabstimmung	0	0,00 %
PBC	0	0,00 %
ödp	0	0,00 %
CM	1	0,28 %
DKP	0	0,00 %
AUFBRUCH	0	0,00 %
PSG	0	0,00 %
BüSo	0	0,00 %
50Plus	0	0,00 %
AUF	0	0,00 %
BP	0	0,00 %
DVU	0	0,00 %
DIE GRAUEN	1	0,28 %
DIE VIOLETTEN	0	0,00 %
EDE	0	0,00 %
FBI	2	0,56 %
Gerechtigkeit braucht Bürgerrechte - Wir danken für Ihr Vertrauen!	1	0,28 %

1.4.10 Wahlbezirk 010, Siddinghausen

FW FREIE WÄHLER	0	0,00 %
Newropeans	0	0,00 %
PIRATEN	4	1,12 %
RRP	0	0,00 %
RENTNER	0	0,00 %



	Europawahl 07.06.2009	Europawahl 13.06.2004	
Wahlberechtigte	769	793	-24
Wähler	359	357	+2
	46,68 %	45,02 %	+1,67 %
gültige Stimmen	356	350	+6
	99,16 %	98,04 %	+1,13 %
CDU	201	227	-26
	56,46 %	64,86 %	-8,40 %
SPD	74	60	+14
	20,80 %	17,14 %	+3,66 %
GRÜNE	16	10	+6
	4,50 %	2,86 %	+1,64 %
FDP	47	24	+23
	13,20 %	6,86 %	+6,34 %
DIE LINKE	4	5	-1
	1,12 %	1,43 %	-0,31 %
REP	2	4	-2
	0,56 %	1,14 %	-0,58 %
Die Tierschutzpartei	1	4	-3
	0,28 %	1,14 %	-0,86 %
FAMILIE	1	3	-2
	0,28 %	0,86 %	-0,58 %
DIE FRAUEN	1	1	+0
	0,28 %	0,29 %	-0,01 %
Volksabstimmung	0	5	-5
	0,00 %	1,43 %	-1,43 %
PBC	0	1	-1
	0,00 %	0,29 %	-0,29 %
ödp	0	0	+0
	0,00 %	0,00 %	+0,00 %
CM	1	0	+1
	0,28 %	0,00 %	+0,28 %

1.4.10 Wahlbezirk 010, Siddinghausen

DKP	0	1	-1
	0,00 %	0,29 %	-0,29 %
AUFBRUCH	0	0	+0
	0,00 %	0,00 %	+0,00 %
PSG	0	1	-1
	0,00 %	0,29 %	-0,29 %
BüSo	0	0	+0
	0,00 %	0,00 %	+0,00 %
50Plus	0	0	+0
	0,00 %	0,00 %	+0,00 %
AUF	0	0	+0
	0,00 %	0,00 %	+0,00 %
BP	0	0	+0
	0,00 %	0,00 %	+0,00 %
DVU	0	0	+0
	0,00 %	0,00 %	+0,00 %
DIE GRAUEN	1	1	+0
	0,28 %	0,29 %	-0,01 %
DIE VIOLETTEN	0	0	+0
	0,00 %	0,00 %	+0,00 %
EDE	0	0	+0
	0,00 %	0,00 %	+0,00 %
FBI	2	0	+2
	0,56 %	0,00 %	+0,56 %
Gerechtigkeit braucht Bürgerrechte - Wir danken für Ihr Vertrauen!	1	0	+1
	0,28 %	0,00 %	+0,28 %
FW FREIE WÄHLER	0	0	+0
	0,00 %	0,00 %	+0,00 %
Newropeans	0	0	+0
	0,00 %	0,00 %	+0,00 %
PIRATEN	4	0	+4
	1,12 %	0,00 %	+1,12 %
RRP	0	0	+0
	0,00 %	0,00 %	+0,00 %

1.4.10 Wahlbezirk 010, Siddinghausen

RENTNER	0	0	+0
	0,00 %	0,00 %	+0,00 %
sonstige	0	3	-3
	0,00 %	0,86 %	-0,86 %

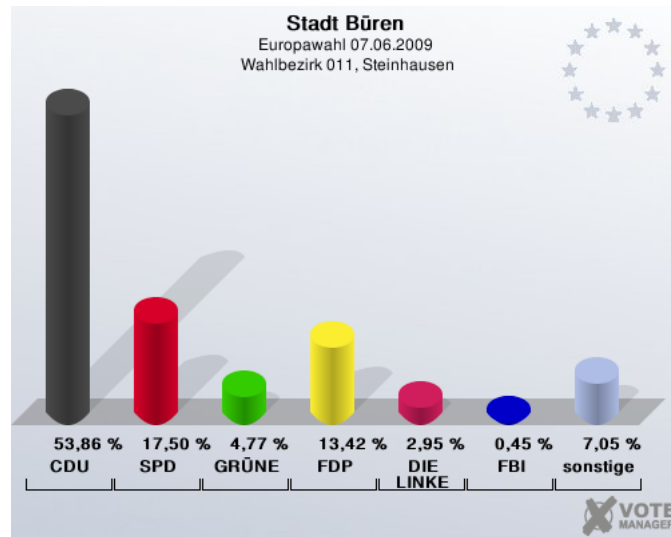
Europawahl 13.06.2004: Sonstige = NPD, ZENTRUM, Unabhängige Kandidaten, DP

1.4.11 Wahlbezirk 011, Steinhausen

	Anzahl	Prozent
Wahlberechtigte	1.257	
Wähler	441	35,08 %
ungültige Stimmen	1	0,23 %
gültige Stimmen	440	99,77 %
CDU	237	53,86 %
SPD	77	17,50 %
GRÜNE	21	4,77 %
FDP	59	13,42 %
DIE LINKE	13	2,95 %
REP	5	1,14 %
Die Tierschutzpartei	4	0,92 %
FAMILIE	4	0,91 %
DIE FRAUEN	2	0,45 %
Volksabstimmung	0	0,00 %
PBC	2	0,45 %
ödp	1	0,23 %
CM	2	0,45 %
DKP	0	0,00 %
AUFBRUCH	1	0,23 %
PSG	0	0,00 %
BüSo	0	0,00 %
50Plus	0	0,00 %
AUF	1	0,23 %
BP	0	0,00 %
DVU	0	0,00 %
DIE GRAUEN	0	0,00 %
DIE VIOLETTEN	0	0,00 %
EDE	0	0,00 %
FBI	2	0,45 %
Gerechtigkeit braucht Bürgerrechte - Wir danken für Ihr Vertrauen!	0	0,00 %

1.4.11 Wahlbezirk 011, Steinhausen

FW FREIE WÄHLER	0	0,00 %
Newropeans	1	0,23 %
PIRATEN	6	1,36 %
RRP	0	0,00 %
RENTNER	2	0,45 %



	Europawahl 07.06.2009	Europawahl 13.06.2004	
Wahlberechtigte	1.257	1.239	+18
Wähler	441	489	-48
	35,08 %	39,47 %	-4,38 %
gültige Stimmen	440	482	-42
	99,77 %	98,57 %	+1,20 %
CDU	237	322	-85
	53,86 %	66,80 %	-12,94 %
SPD	77	83	-6
	17,50 %	17,22 %	+0,28 %
GRÜNE	21	10	+11
	4,77 %	2,07 %	+2,70 %
FDP	59	36	+23
	13,42 %	7,47 %	+5,95 %
DIE LINKE	13	8	+5
	2,95 %	1,66 %	+1,29 %
REP	5	2	+3
	1,14 %	0,41 %	+0,73 %
Die Tierschutzpartei	4	1	+3
	0,92 %	0,21 %	+0,71 %
FAMILIE	4	5	-1
	0,91 %	1,04 %	-0,13 %
DIE FRAUEN	2	2	+0
	0,45 %	0,41 %	+0,04 %
Volksabstimmung	0	1	-1
	0,00 %	0,21 %	-0,21 %
PBC	2	3	-1
	0,45 %	0,62 %	-0,17 %
ödp	1	1	+0
	0,23 %	0,21 %	+0,02 %
CM	2	2	+0
	0,45 %	0,41 %	+0,04 %

1.4.11 Wahlbezirk 011, Steinhausen

DKP	0	0	+0
	0,00 %	0,00 %	+0,00 %
AUFBRUCH	1	0	+1
	0,23 %	0,00 %	+0,23 %
PSG	0	1	-1
	0,00 %	0,21 %	-0,21 %
BüSo	0	0	+0
	0,00 %	0,00 %	+0,00 %
50Plus	0	0	+0
	0,00 %	0,00 %	+0,00 %
AUF	1	0	+1
	0,23 %	0,00 %	+0,23 %
BP	0	0	+0
	0,00 %	0,00 %	+0,00 %
DVU	0	0	+0
	0,00 %	0,00 %	+0,00 %
DIE GRAUEN	0	0	+0
	0,00 %	0,00 %	+0,00 %
DIE VIOLETTEN	0	0	+0
	0,00 %	0,00 %	+0,00 %
EDE	0	0	+0
	0,00 %	0,00 %	+0,00 %
FBI	2	0	+2
	0,45 %	0,00 %	+0,45 %
Gerechtigkeit braucht Bürgerrechte - Wir danken für Ihr Vertrauen!	0	0	+0
	0,00 %	0,00 %	+0,00 %
FW FREIE WÄHLER	0	0	+0
	0,00 %	0,00 %	+0,00 %
Newropeans	1	0	+1
	0,23 %	0,00 %	+0,23 %
PIRATEN	6	0	+6
	1,36 %	0,00 %	+1,36 %
RRP	0	0	+0
	0,00 %	0,00 %	+0,00 %

1.4.11 Wahlbezirk 011, Steinhausen

RENTNER	2	0	+2
	0,45 %	0,00 %	+0,45 %
sonstige	0	5	-5
	0,00 %	1,04 %	-1,04 %

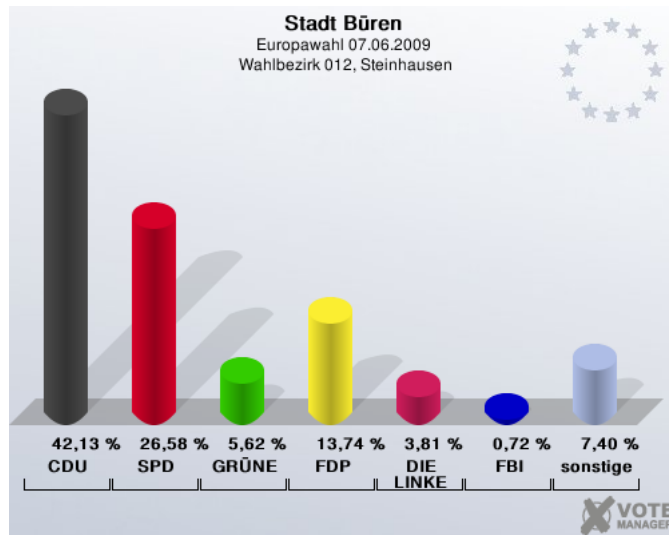
Europawahl 13.06.2004: Sonstige = NPD, ZENTRUM, Unabhängige Kandidaten, DP

1.4.12 Wahlbezirk 012, Steinhausen

	Anzahl	Prozent
Wahlberechtigte	1.505	
Wähler	562	37,34 %
ungültige Stimmen	9	1,60 %
gültige Stimmen	553	98,40 %
CDU	233	42,13 %
SPD	147	26,58 %
GRÜNE	31	5,62 %
FDP	76	13,74 %
DIE LINKE	21	3,81 %
REP	9	1,64 %
Die Tierschutzpartei	5	0,90 %
FAMILIE	6	1,08 %
DIE FRAUEN	1	0,18 %
Volksabstimmung	1	0,18 %
PBC	0	0,00 %
ödp	1	0,18 %
CM	2	0,36 %
DKP	0	0,00 %
AUFBRUCH	1	0,18 %
PSG	0	0,00 %
BüSo	0	0,00 %
50Plus	2	0,36 %
AUF	0	0,00 %
BP	0	0,00 %
DVU	2	0,36 %
DIE GRAUEN	1	0,18 %
DIE VIOLETTEN	0	0,00 %
EDE	0	0,00 %
FBI	4	0,72 %
Gerechtigkeit braucht Bürgerrechte - Wir danken für Ihr Vertrauen!	1	0,18 %

1.4.12 Wahlbezirk 012, Steinhausen

FW FREIE WÄHLER	1	0,18 %
Newropeans	0	0,00 %
PIRATEN	2	0,36 %
RRP	0	0,00 %
RENTNER	6	1,08 %



	Europawahl 07.06.2009	Europawahl 13.06.2004	
Wahlberechtigte	1.505	1.536	-31
Wähler	562	555	+7
	37,34 %	36,13 %	+1,21 %
gültige Stimmen	553	548	+5
	98,40 %	98,74 %	-0,34 %
CDU	233	255	-22
	42,13 %	46,53 %	-4,40 %
SPD	147	155	-8
	26,58 %	28,28 %	-1,70 %
GRÜNE	31	32	-1
	5,62 %	5,84 %	-0,22 %
FDP	76	53	+23
	13,74 %	9,67 %	+4,07 %
DIE LINKE	21	10	+11
	3,81 %	1,82 %	+1,99 %
REP	9	9	+0
	1,64 %	1,64 %	+0,00 %
Die Tierschutzpartei	5	8	-3
	0,90 %	1,46 %	-0,56 %
FAMILIE	6	5	+1
	1,08 %	0,91 %	+0,17 %
DIE FRAUEN	1	2	-1
	0,18 %	0,36 %	-0,18 %
Volksabstimmung	1	0	+1
	0,18 %	0,00 %	+0,18 %
PBC	0	0	+0
	0,00 %	0,00 %	+0,00 %
ödp	1	2	-1
	0,18 %	0,36 %	-0,18 %
CM	2	3	-1
	0,36 %	0,55 %	-0,19 %

1.4.12 Wahlbezirk 012, Steinhausen

DKP	0	0	+0
	0,00 %	0,00 %	+0,00 %
AUFBRUCH	1	1	+0
	0,18 %	0,18 %	+0,00 %
PSG	0	0	+0
	0,00 %	0,00 %	+0,00 %
BüSo	0	0	+0
	0,00 %	0,00 %	+0,00 %
50Plus	2	0	+2
	0,36 %	0,00 %	+0,36 %
AUF	0	0	+0
	0,00 %	0,00 %	+0,00 %
BP	0	0	+0
	0,00 %	0,00 %	+0,00 %
DVU	2	0	+2
	0,36 %	0,00 %	+0,36 %
DIE GRAUEN	1	6	-5
	0,18 %	1,09 %	-0,91 %
DIE VIOLETTEN	0	0	+0
	0,00 %	0,00 %	+0,00 %
EDE	0	0	+0
	0,00 %	0,00 %	+0,00 %
FBI	4	0	+4
	0,72 %	0,00 %	+0,72 %
Gerechtigkeit braucht Bürgerrechte - Wir danken für Ihr Vertrauen!	1	0	+1
	0,18 %	0,00 %	+0,18 %
FW FREIE WÄHLER	1	0	+1
	0,18 %	0,00 %	+0,18 %
Newropeans	0	0	+0
	0,00 %	0,00 %	+0,00 %
PIRATEN	2	0	+2
	0,36 %	0,00 %	+0,36 %
RRP	0	0	+0
	0,00 %	0,00 %	+0,00 %

1.4.12 Wahlbezirk 012, Steinhausen

RENTNER	6	0	+6
	1,08 %	0,00 %	+1,08 %
sonstige	0	7	-7
	0,00 %	1,28 %	-1,28 %

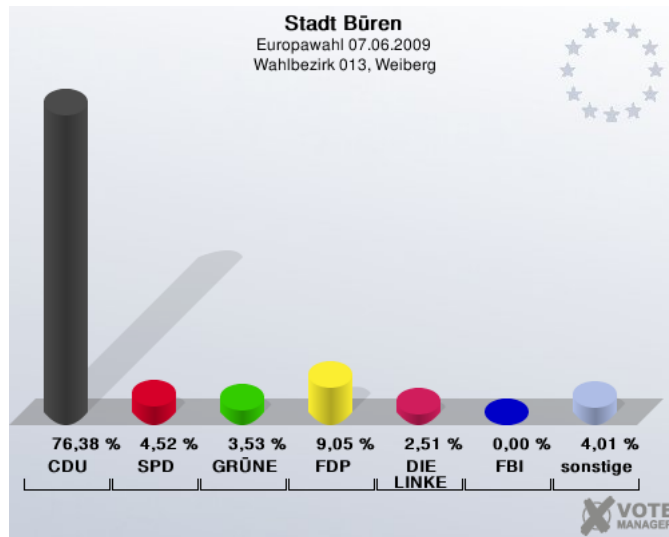
Europawahl 13.06.2004: Sonstige = NPD, ZENTRUM, Unabhängige Kandidaten, DP

1.4.13 Wahlbezirk 013, Weiberg

	Anzahl	Prozent
Wahlberechtigte	531	
Wähler	199	37,48 %
ungültige Stimmen	0	0,00 %
gültige Stimmen	199	100,00 %
CDU	152	76,38 %
SPD	9	4,52 %
GRÜNE	7	3,53 %
FDP	18	9,05 %
DIE LINKE	5	2,51 %
REP	0	0,00 %
Die Tierschutzpartei	0	0,00 %
FAMILIE	0	0,00 %
DIE FRAUEN	0	0,00 %
Volksabstimmung	0	0,00 %
PBC	0	0,00 %
ödp	0	0,00 %
CM	0	0,00 %
DKP	0	0,00 %
AUFBRUCH	0	0,00 %
PSG	0	0,00 %
BüSo	0	0,00 %
50Plus	0	0,00 %
AUF	0	0,00 %
BP	1	0,50 %
DVU	0	0,00 %
DIE GRAUEN	0	0,00 %
DIE VIOLETTEN	0	0,00 %
EDE	0	0,00 %
FBI	0	0,00 %
Gerechtigkeit braucht Bürgerrechte - Wir danken für Ihr Vertrauen!	0	0,00 %

1.4.13 Wahlbezirk 013, Weiberg

FW FREIE WÄHLER	1	0,50 %
Newropeans	0	0,00 %
PIRATEN	5	2,51 %
RRP	0	0,00 %
RENTNER	1	0,50 %



	Europawahl 07.06.2009		Europawahl 13.06.2004	
Wahlberechtigte	531		533	-2
Wähler	199		192	+7
	37,48 %		36,02 %	+1,45 %
gültige Stimmen	199		189	+10
	100,00 %		98,44 %	+1,56 %
CDU	152		152	+0
	76,38 %		80,42 %	-4,04 %
SPD	9		11	-2
	4,52 %		5,82 %	-1,30 %
GRÜNE	7		7	+0
	3,53 %		3,70 %	-0,17 %
FDP	18		10	+8
	9,05 %		5,29 %	+3,76 %
DIE LINKE	5		2	+3
	2,51 %		1,06 %	+1,45 %
REP	0		2	-2
	0,00 %		1,06 %	-1,06 %
Die Tierschutzpartei	0		1	-1
	0,00 %		0,53 %	-0,53 %
FAMILIE	0		1	-1
	0,00 %		0,53 %	-0,53 %
DIE FRAUEN	0		0	+0
	0,00 %		0,00 %	+0,00 %
Volksabstimmung	0		0	+0
	0,00 %		0,00 %	+0,00 %
PBC	0		0	+0
	0,00 %		0,00 %	+0,00 %
ödp	0		0	+0
	0,00 %		0,00 %	+0,00 %
CM	0		1	-1
	0,00 %		0,53 %	-0,53 %

1.4.13 Wahlbezirk 013, Weiberg

DKP	0	0	+0
	0,00 %	0,00 %	+0,00 %
AUFBRUCH	0	0	+0
	0,00 %	0,00 %	+0,00 %
PSG	0	0	+0
	0,00 %	0,00 %	+0,00 %
BüSo	0	0	+0
	0,00 %	0,00 %	+0,00 %
50Plus	0	0	+0
	0,00 %	0,00 %	+0,00 %
AUF	0	0	+0
	0,00 %	0,00 %	+0,00 %
BP	1	0	+1
	0,50 %	0,00 %	+0,50 %
DVU	0	0	+0
	0,00 %	0,00 %	+0,00 %
DIE GRAUEN	0	2	-2
	0,00 %	1,06 %	-1,06 %
DIE VIOLETTEN	0	0	+0
	0,00 %	0,00 %	+0,00 %
EDE	0	0	+0
	0,00 %	0,00 %	+0,00 %
FBI	0	0	+0
	0,00 %	0,00 %	+0,00 %
Gerechtigkeit braucht Bürgerrechte - Wir danken für Ihr Vertrauen!	0	0	+0
	0,00 %	0,00 %	+0,00 %
FW FREIE WÄHLER	1	0	+1
	0,50 %	0,00 %	+0,50 %
Newropeans	0	0	+0
	0,00 %	0,00 %	+0,00 %
PIRATEN	5	0	+5
	2,51 %	0,00 %	+2,51 %
RRP	0	0	+0
	0,00 %	0,00 %	+0,00 %

1.4.13 Wahlbezirk 013, Weiberg

RENTNER	1	0	+1
	0,50 %	0,00 %	+0,50 %
sonstige	0	0	+0
	0,00 %	0,00 %	+0,00 %

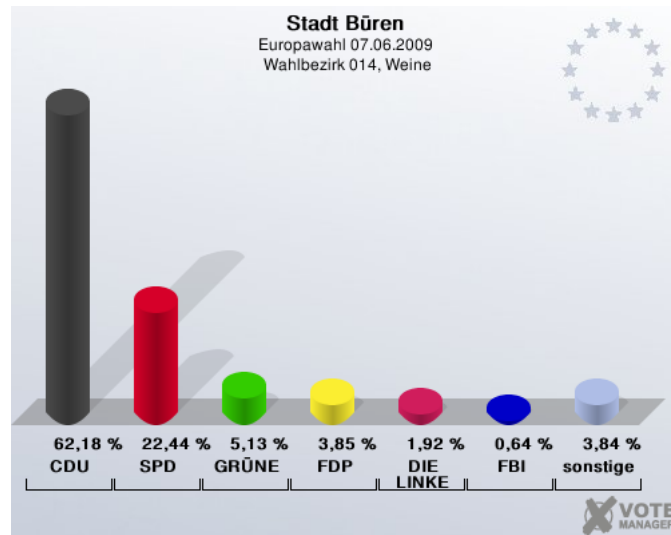
Europawahl 13.06.2004: Sonstige = NPD, ZENTRUM, Unabhängige Kandidaten, DP

1.4.14 Wahlbezirk 014, Weine

	Anzahl	Prozent
Wahlberechtigte	401	
Wähler	157	39,15 %
ungültige Stimmen	1	0,64 %
gültige Stimmen	156	99,36 %
CDU	97	62,18 %
SPD	35	22,44 %
GRÜNE	8	5,13 %
FDP	6	3,85 %
DIE LINKE	3	1,92 %
REP	0	0,00 %
Die Tierschutzpartei	0	0,00 %
FAMILIE	1	0,64 %
DIE FRAUEN	1	0,64 %
Volksabstimmung	0	0,00 %
PBC	0	0,00 %
ödp	0	0,00 %
CM	2	1,28 %
DKP	0	0,00 %
AUFBRUCH	0	0,00 %
PSG	0	0,00 %
BüSo	0	0,00 %
50Plus	0	0,00 %
AUF	0	0,00 %
BP	0	0,00 %
DVU	1	0,64 %
DIE GRAUEN	0	0,00 %
DIE VIOLETTEN	0	0,00 %
EDE	0	0,00 %
FBI	1	0,64 %
Gerechtigkeit braucht Bürgerrechte - Wir danken für Ihr Vertrauen!	0	0,00 %

1.4.14 Wahlbezirk 014, Weine

FW FREIE WÄHLER	0	0,00 %
Newropeans	0	0,00 %
PIRATEN	1	0,64 %
RRP	0	0,00 %
RENTNER	0	0,00 %



	Europawahl 07.06.2009	Europawahl 13.06.2004	
Wahlberechtigte	401	433	-32
Wähler	157	171	-14
	39,15 %	39,49 %	-0,34 %
gültige Stimmen	156	170	-14
	99,36 %	99,42 %	-0,05 %
CDU	97	112	-15
	62,18 %	65,88 %	-3,70 %
SPD	35	35	+0
	22,44 %	20,59 %	+1,85 %
GRÜNE	8	8	+0
	5,13 %	4,71 %	+0,42 %
FDP	6	9	-3
	3,85 %	5,29 %	-1,44 %
DIE LINKE	3	0	+3
	1,92 %	0,00 %	+1,92 %
REP	0	1	-1
	0,00 %	0,59 %	-0,59 %
Die Tierschutzpartei	0	1	-1
	0,00 %	0,59 %	-0,59 %
FAMILIE	1	1	+0
	0,64 %	0,59 %	+0,05 %
DIE FRAUEN	1	0	+1
	0,64 %	0,00 %	+0,64 %
Volksabstimmung	0	0	+0
	0,00 %	0,00 %	+0,00 %
PBC	0	0	+0
	0,00 %	0,00 %	+0,00 %
ödp	0	0	+0
	0,00 %	0,00 %	+0,00 %
CM	2	0	+2
	1,28 %	0,00 %	+1,28 %

1.4.14 Wahlbezirk 014, Weine

DKP	0	0	+0
	0,00 %	0,00 %	+0,00 %
AUFBRUCH	0	0	+0
	0,00 %	0,00 %	+0,00 %
PSG	0	0	+0
	0,00 %	0,00 %	+0,00 %
BüSo	0	0	+0
	0,00 %	0,00 %	+0,00 %
50Plus	0	0	+0
	0,00 %	0,00 %	+0,00 %
AUF	0	0	+0
	0,00 %	0,00 %	+0,00 %
BP	0	0	+0
	0,00 %	0,00 %	+0,00 %
DVU	1	0	+1
	0,64 %	0,00 %	+0,64 %
DIE GRAUEN	0	2	-2
	0,00 %	1,18 %	-1,18 %
DIE VIOLETTEN	0	0	+0
	0,00 %	0,00 %	+0,00 %
EDE	0	0	+0
	0,00 %	0,00 %	+0,00 %
FBI	1	0	+1
	0,64 %	0,00 %	+0,64 %
Gerechtigkeit braucht Bürgerrechte - Wir danken für Ihr Vertrauen!	0	0	+0
	0,00 %	0,00 %	+0,00 %
FW FREIE WÄHLER	0	0	+0
	0,00 %	0,00 %	+0,00 %
Newropeans	0	0	+0
	0,00 %	0,00 %	+0,00 %
PIRATEN	1	0	+1
	0,64 %	0,00 %	+0,64 %
RRP	0	0	+0
	0,00 %	0,00 %	+0,00 %

1.4.14 Wahlbezirk 014, Weine

RENTNER	0	0	+0
	0,00 %	0,00 %	+0,00 %
sonstige	0	1	-1
	0,00 %	0,59 %	-0,59 %

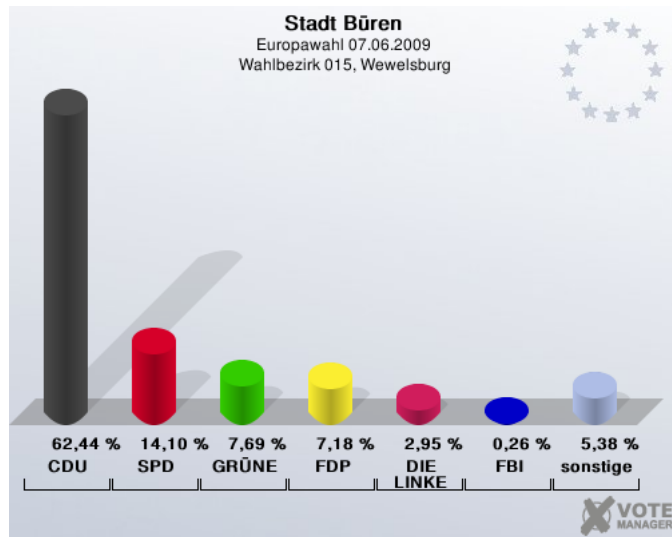
Europawahl 13.06.2004: Sonstige = NPD, ZENTRUM, Unabhängige Kandidaten, DP

1.4.15 Wahlbezirk 015, Wewelsburg

	Anzahl	Prozent
Wahlberechtigte	1.704	
Wähler	785	46,07 %
ungültige Stimmen	5	0,64 %
gültige Stimmen	780	99,36 %
CDU	487	62,44 %
SPD	110	14,10 %
GRÜNE	60	7,69 %
FDP	56	7,18 %
DIE LINKE	23	2,95 %
REP	11	1,41 %
Die Tierschutzpartei	9	1,15 %
FAMILIE	2	0,26 %
DIE FRAUEN	2	0,26 %
Volksabstimmung	3	0,38 %
PBC	0	0,00 %
ödp	3	0,38 %
CM	1	0,13 %
DKP	1	0,13 %
AUFBRUCH	3	0,38 %
PSG	0	0,00 %
BüSo	0	0,00 %
50Plus	0	0,00 %
AUF	0	0,00 %
BP	0	0,00 %
DVU	1	0,13 %
DIE GRAUEN	0	0,00 %
DIE VIOLETTEN	0	0,00 %
EDE	0	0,00 %
FBI	2	0,26 %
Gerechtigkeit braucht Bürgerrechte - Wir danken für Ihr Vertrauen!	1	0,13 %

1.4.15 Wahlbezirk 015, Wewelsburg

FW FREIE WÄHLER	0	0,00 %
Newropeans	0	0,00 %
PIRATEN	4	0,51 %
RRP	0	0,00 %
RENTNER	1	0,13 %



	Europawahl 07.06.2009	Europawahl 13.06.2004	
Wahlberechtigte	1.704	1.695	+9
Wähler	785	704	+81
	46,07 %	41,53 %	+4,53 %
gültige Stimmen	780	696	+84
	99,36 %	98,86 %	+0,50 %
CDU	487	441	+46
	62,44 %	63,36 %	-0,92 %
SPD	110	122	-12
	14,10 %	17,53 %	-3,43 %
GRÜNE	60	41	+19
	7,69 %	5,89 %	+1,80 %
FDP	56	32	+24
	7,18 %	4,60 %	+2,58 %
DIE LINKE	23	7	+16
	2,95 %	1,01 %	+1,94 %
REP	11	18	-7
	1,41 %	2,59 %	-1,18 %
Die Tierschutzpartei	9	3	+6
	1,15 %	0,43 %	+0,72 %
FAMILIE	2	9	-7
	0,26 %	1,29 %	-1,03 %
DIE FRAUEN	2	2	+0
	0,26 %	0,29 %	-0,03 %
Volksabstimmung	3	0	+3
	0,38 %	0,00 %	+0,38 %
PBC	0	1	-1
	0,00 %	0,14 %	-0,14 %
ödp	3	0	+3
	0,38 %	0,00 %	+0,38 %
CM	1	5	-4
	0,13 %	0,72 %	-0,59 %

1.4.15 Wahlbezirk 015, Wewelsburg

DKP	1	1	+0
	0,13 %	0,14 %	-0,01 %
AUFBRUCH	3	1	+2
	0,38 %	0,14 %	+0,24 %
PSG	0	0	+0
	0,00 %	0,00 %	+0,00 %
BüSo	0	0	+0
	0,00 %	0,00 %	+0,00 %
50Plus	0	0	+0
	0,00 %	0,00 %	+0,00 %
AUF	0	0	+0
	0,00 %	0,00 %	+0,00 %
BP	0	0	+0
	0,00 %	0,00 %	+0,00 %
DVU	1	0	+1
	0,13 %	0,00 %	+0,13 %
DIE GRAUEN	0	2	-2
	0,00 %	0,29 %	-0,29 %
DIE VIOLETTEN	0	0	+0
	0,00 %	0,00 %	+0,00 %
EDE	0	0	+0
	0,00 %	0,00 %	+0,00 %
FBI	2	0	+2
	0,26 %	0,00 %	+0,26 %
Gerechtigkeit braucht Bürgerrechte - Wir danken für Ihr Vertrauen!	1	0	+1
	0,13 %	0,00 %	+0,13 %
FW FREIE WÄHLER	0	0	+0
	0,00 %	0,00 %	+0,00 %
Newropeans	0	0	+0
	0,00 %	0,00 %	+0,00 %
PIRATEN	4	0	+4
	0,51 %	0,00 %	+0,51 %
RRP	0	0	+0
	0,00 %	0,00 %	+0,00 %

1.4.15 Wahlbezirk 015, Wewelsburg

RENTNER	1	0	+1
	0,13 %	0,00 %	+0,13 %
sonstige	0	11	-11
	0,00 %	1,58 %	-1,58 %

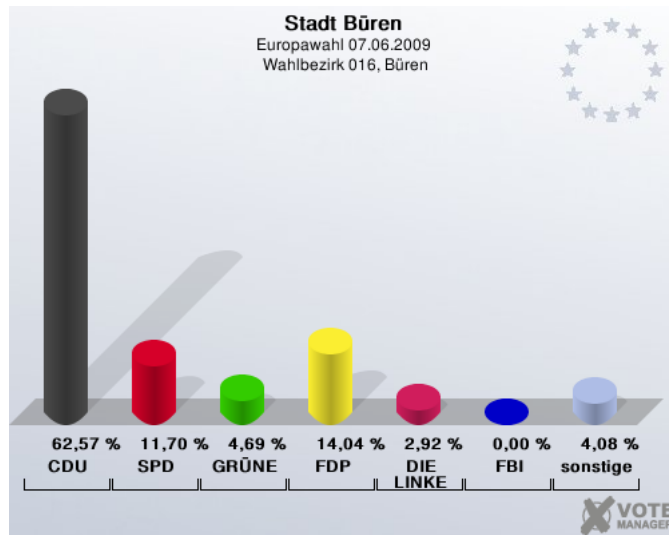
Europawahl 13.06.2004: Sonstige = NPD, ZENTRUM, Unabhängige Kandidaten, DP

1.4.16 Wahlbezirk 016, Büren

	Anzahl	Prozent
Wahlberechtigte	709	
Wähler	175	24,68 %
ungültige Stimmen	4	2,29 %
gültige Stimmen	171	97,71 %
CDU	107	62,57 %
SPD	20	11,70 %
GRÜNE	8	4,69 %
FDP	24	14,04 %
DIE LINKE	5	2,92 %
REP	0	0,00 %
Die Tierschutzpartei	0	0,00 %
FAMILIE	0	0,00 %
DIE FRAUEN	1	0,58 %
Volksabstimmung	0	0,00 %
PBC	0	0,00 %
ödp	0	0,00 %
CM	0	0,00 %
DKP	0	0,00 %
AUFBRUCH	0	0,00 %
PSG	0	0,00 %
BüSo	0	0,00 %
50Plus	0	0,00 %
AUF	0	0,00 %
BP	0	0,00 %
DVU	1	0,58 %
DIE GRAUEN	0	0,00 %
DIE VIOLETTEN	0	0,00 %
EDE	1	0,58 %
FBI	0	0,00 %
Gerechtigkeit braucht Bürgerrechte - Wir danken für Ihr Vertrauen!	1	0,58 %

1.4.16 Wahlbezirk 016, Büren

FW FREIE WÄHLER	0	0,00 %
Newropeans	0	0,00 %
PIRATEN	1	0,58 %
RRP	0	0,00 %
RENTNER	2	1,18 %



	Europawahl 07.06.2009		Europawahl 13.06.2004	
Wahlberechtigte		709	714	-5
Wähler		175	176	-1
		24,68 %	24,65 %	+0,03 %
gültige Stimmen		171	171	+0
		97,71 %	97,16 %	+0,56 %
CDU		107	134	-27
		62,57 %	78,36 %	-15,79 %
SPD		20	13	+7
		11,70 %	7,60 %	+4,10 %
GRÜNE		8	2	+6
		4,69 %	1,17 %	+3,52 %
FDP		24	10	+14
		14,04 %	5,85 %	+8,19 %
DIE LINKE		5	0	+5
		2,92 %	0,00 %	+2,92 %
REP		0	0	+0
		0,00 %	0,00 %	+0,00 %
Die Tierschutzpartei		0	1	-1
		0,00 %	0,58 %	-0,58 %
FAMILIE		0	2	-2
		0,00 %	1,17 %	-1,17 %
DIE FRAUEN		1	0	+1
		0,58 %	0,00 %	+0,58 %
Volksabstimmung		0	1	-1
		0,00 %	0,58 %	-0,58 %
PBC		0	0	+0
		0,00 %	0,00 %	+0,00 %
ödp		0	1	-1
		0,00 %	0,58 %	-0,58 %
CM		0	1	-1
		0,00 %	0,58 %	-0,58 %

1.4.16 Wahlbezirk 016, Büren

DKP	0	0	+0
	0,00 %	0,00 %	+0,00 %
AUFBRUCH	0	0	+0
	0,00 %	0,00 %	+0,00 %
PSG	0	0	+0
	0,00 %	0,00 %	+0,00 %
BüSo	0	0	+0
	0,00 %	0,00 %	+0,00 %
50Plus	0	0	+0
	0,00 %	0,00 %	+0,00 %
AUF	0	0	+0
	0,00 %	0,00 %	+0,00 %
BP	0	0	+0
	0,00 %	0,00 %	+0,00 %
DVU	1	0	+1
	0,58 %	0,00 %	+0,58 %
DIE GRAUEN	0	0	+0
	0,00 %	0,00 %	+0,00 %
DIE VIOLETTEN	0	0	+0
	0,00 %	0,00 %	+0,00 %
EDE	1	0	+1
	0,58 %	0,00 %	+0,58 %
FBI	0	0	+0
	0,00 %	0,00 %	+0,00 %
Gerechtigkeit braucht Bürgerrechte - Wir danken für Ihr Vertrauen!	1	0	+1
	0,58 %	0,00 %	+0,58 %
FW FREIE WÄHLER	0	0	+0
	0,00 %	0,00 %	+0,00 %
Newropeans	0	0	+0
	0,00 %	0,00 %	+0,00 %
PIRATEN	1	0	+1
	0,58 %	0,00 %	+0,58 %
RRP	0	0	+0
	0,00 %	0,00 %	+0,00 %

1.4.16 Wahlbezirk 016, Büren

RENTNER	2	0	+2
	1,18 %	0,00 %	+1,18 %
sonstige	0	6	-6
	0,00 %	3,51 %	-3,51 %

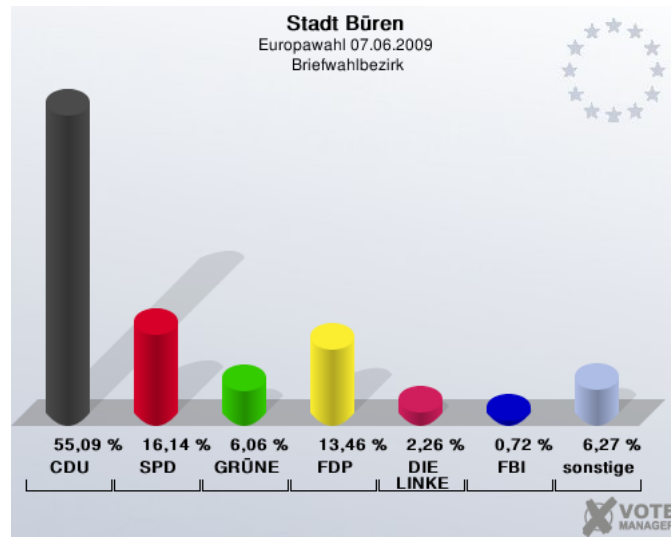
Europawahl 13.06.2004: Sonstige = NPD, ZENTRUM, Unabhängige Kandidaten, DP

1.4.17 Briefwahlbezirk

	Anzahl	Prozent
Wähler	978	
ungültige Stimmen	5	0,51 %
gültige Stimmen	973	99,49 %
CDU	536	55,09 %
SPD	157	16,14 %
GRÜNE	59	6,06 %
FDP	131	13,46 %
DIE LINKE	22	2,26 %
REP	4	0,41 %
Die Tierschutzpartei	4	0,41 %
FAMILIE	3	0,31 %
DIE FRAUEN	4	0,41 %
Volksabstimmung	5	0,51 %
PBC	0	0,00 %
ödp	1	0,10 %
CM	1	0,10 %
DKP	0	0,00 %
AUFBRUCH	2	0,21 %
PSG	0	0,00 %
BüSo	0	0,00 %
50Plus	2	0,21 %
AUF	0	0,00 %
BP	0	0,00 %
DVU	5	0,51 %
DIE GRAUEN	2	0,21 %
DIE VIOLETTEN	0	0,00 %
EDE	0	0,00 %
FBI	7	0,72 %
Gerechtigkeit braucht Bürgerrechte - Wir danken für Ihr Vertrauen!	2	0,21 %
FW FREIE WÄHLER	4	0,41 %

1.4.17 Briefwahlbezirk

Newropeans	0	0,00 %
PIRATEN	7	0,72 %
RRP	3	0,31 %
RENTNER	12	1,23 %



1.4.17 Briefwahlbezirk

	Europawahl 07.06.2009		Europawahl 13.06.2004	
Wahlberechtigte	0	0	0	+0
Wähler	978	826	826	+152
gültige Stimmen	973	822	822	+151
	99,49 %	99,52 %	99,52 %	-0,03 %
CDU	536	519	519	+17
	55,09 %	63,14 %	63,14 %	-8,05 %
SPD	157	111	111	+46
	16,14 %	13,50 %	13,50 %	+2,64 %
GRÜNE	59	53	53	+6
	6,06 %	6,45 %	6,45 %	-0,39 %
FDP	131	70	70	+61
	13,46 %	8,52 %	8,52 %	+4,94 %
DIE LINKE	22	6	6	+16
	2,26 %	0,73 %	0,73 %	+1,53 %
REP	4	8	8	-4
	0,41 %	0,97 %	0,97 %	-0,56 %
Die Tierschutzpartei	4	6	6	-2
	0,41 %	0,73 %	0,73 %	-0,32 %
FAMILIE	3	10	10	-7
	0,31 %	1,22 %	1,22 %	-0,91 %
DIE FRAUEN	4	5	5	-1
	0,41 %	0,61 %	0,61 %	-0,20 %
Volksabstimmung	5	13	13	-8
	0,51 %	1,58 %	1,58 %	-1,07 %
PBC	0	1	1	-1
	0,00 %	0,12 %	0,12 %	-0,12 %
ödp	1	4	4	-3
	0,10 %	0,49 %	0,49 %	-0,39 %
CM	1	1	1	+0
	0,10 %	0,12 %	0,12 %	-0,02 %
DKP	0	0	0	+0
	0,00 %	0,00 %	0,00 %	+0,00 %

1.4.17 Briefwahlbezirk

AUFBRUCH	2	0	+2
	0,21 %	0,00 %	+0,21 %
PSG	0	0	+0
	0,00 %	0,00 %	+0,00 %
BüSo	0	0	+0
	0,00 %	0,00 %	+0,00 %
50Plus	2	0	+2
	0,21 %	0,00 %	+0,21 %
AUF	0	0	+0
	0,00 %	0,00 %	+0,00 %
BP	0	0	+0
	0,00 %	0,00 %	+0,00 %
DVU	5	0	+5
	0,51 %	0,00 %	+0,51 %
DIE GRAUEN	2	13	-11
	0,21 %	1,58 %	-1,37 %
DIE VIOLETTEN	0	0	+0
	0,00 %	0,00 %	+0,00 %
EDE	0	0	+0
	0,00 %	0,00 %	+0,00 %
FBI	7	0	+7
	0,72 %	0,00 %	+0,72 %
Gerechtigkeit braucht Bürgerrechte - Wir danken für Ihr Vertrauen!	2	0	+2
	0,21 %	0,00 %	+0,21 %
FW FREIE WÄHLER	4	0	+4
	0,41 %	0,00 %	+0,41 %
Newropeans	0	0	+0
	0,00 %	0,00 %	+0,00 %
PIRATEN	7	0	+7
	0,72 %	0,00 %	+0,72 %
RRP	3	0	+3
	0,31 %	0,00 %	+0,31 %
RENTNER	12	0	+12
	1,23 %	0,00 %	+1,23 %

1.4.17 Briefwahlbezirk

sonstige	0	2	-2
	0,00 %	0,24 %	-0,24 %

Europawahl 13.06.2004: Sonstige = NPD, ZENTRUM, Unabhängige Kandidaten, DP

1.5 Übersicht Wahlbezirke

Stadt Büren
Europawahl 07.06.2009
Zusammenstellung der Ergebnisse nach Wahlbezirken

Wahlbezirk	Wahlberechtigte	Wähler	gültig	CDU	SPD	GRÜNE	FDP	DIE LINKE	REP	Die Tier-schutzp artei	FAMILI E	DIE FRAU-EN	Volksab-stimmu ng	PBC	ödp	CM	DKP	AUF- BRUCH
Wahlbezirk 001, Büren	1.974	646	641	360	116	54	76	11	3	2	4	1	1	0	1	0	0	0
		32,73 %	99,23 %	56,16 %	18,10 %	8,42 %	11,86 %	1,72 %	0,47 %	0,31 %	0,62 %	0,16 %	0,16 %	0,00 %	0,16 %	0,00 %	0,00 %	0,00 %
Wahlbezirk 002, Büren	2.108	708	704	388	131	51	79	14	5	4	8	1	1	0	0	2	0	1
		33,59 %	99,44 %	55,11 %	18,61 %	7,24 %	11,22 %	1,99 %	0,71 %	0,57 %	1,14 %	0,14 %	0,14 %	0,00 %	0,00 %	0,28 %	0,00 %	0,14 %
Wahlbezirk 003, Büren	1.737	584	581	319	106	41	65	12	4	2	2	0	4	0	5	1	1	0
		33,62 %	99,49 %	54,91 %	18,24 %	7,06 %	11,19 %	2,07 %	0,69 %	0,34 %	0,34 %	0,00 %	0,69 %	0,00 %	0,86 %	0,17 %	0,17 %	0,00 %
Wahlbezirk 004, Ahden	804	280	279	154	51	21	24	9	4	2	1	0	1	0	0	0	0	0
		34,83 %	99,64 %	55,20 %	18,28 %	7,53 %	8,60 %	3,23 %	1,43 %	0,72 %	0,36 %	0,00 %	0,36 %	0,00 %	0,00 %	0,00 %	0,00 %	0,00 %
Wahlbezirk 005, Barkhausen	122	80	79	52	12	1	10	1	0	0	0	0	0	0	0	0	0	0
		65,57 %	98,75 %	65,82 %	15,19 %	1,27 %	12,66 %	1,27 %	0,00 %	0,00 %	0,00 %	0,00 %	0,00 %	0,00 %	0,00 %	0,00 %	0,00 %	0,00 %
Wahlbezirk 006, Brenken	1.803	459	458	267	79	30	39	16	5	1	1	0	1	2	2	0	0	0
		25,46 %	99,78 %	58,30 %	17,25 %	6,55 %	8,52 %	3,49 %	1,09 %	0,22 %	0,22 %	0,00 %	0,22 %	0,44 %	0,44 %	0,00 %	0,00 %	0,00 %
Wahlbezirk 007, Eickhoff	71	54	53	35	2	1	12	0	0	0	0	0	0	0	0	0	0	0
		76,06 %	98,15 %	66,04 %	3,77 %	1,89 %	22,64 %	0,00 %	0,00 %	0,00 %	0,00 %	0,00 %	0,00 %	0,00 %	0,00 %	0,00 %	0,00 %	0,00 %

1.5 Übersicht Wahlbezirke

Wahlbezirk	Wahlberechtigte	Wähler	gültig	CDU	SPD	GRÜNE	FDP	DIE LINKE	REP	Die Tier-schutzpartei	FAMILIE	DIE FRAUEN	Volksabstimmung	PBC	ödp	CM	DKP	AUFBRUCH
Wahlbezirk 008, Harth	686	272	269	179	32	17	19	12	0	0	1	1	0	0	0	2	0	0
		39,65 %	98,90 %	66,54 %	11,90 %	6,32 %	7,06 %	4,46 %	0,00 %	0,00 %	0,37 %	0,37 %	0,00 %	0,00 %	0,00 %	0,74 %	0,00 %	0,00 %
Wahlbezirk 009, Hegensdorf	743	298	296	189	30	24	25	8	0	2	5	1	1	0	0	0	0	1
		40,11 %	99,33 %	63,85 %	10,14 %	8,11 %	8,45 %	2,70 %	0,00 %	0,68 %	1,69 %	0,34 %	0,34 %	0,00 %	0,00 %	0,00 %	0,00 %	0,34 %
Wahlbezirk 010, Siddinghausen	769	359	356	201	74	16	47	4	2	1	1	1	0	0	0	1	0	0
		46,68 %	99,16 %	56,46 %	20,79 %	4,49 %	13,20 %	1,12 %	0,56 %	0,28 %	0,28 %	0,28 %	0,00 %	0,00 %	0,00 %	0,28 %	0,00 %	0,00 %
Wahlbezirk 011, Steinhausen	1.257	441	440	237	77	21	59	13	5	4	4	2	0	2	1	2	0	1
		35,08 %	99,77 %	53,86 %	17,50 %	4,77 %	13,41 %	2,95 %	1,14 %	0,91 %	0,91 %	0,45 %	0,00 %	0,45 %	0,23 %	0,45 %	0,00 %	0,23 %
Wahlbezirk 012, Steinhausen	1.505	562	553	233	147	31	76	21	9	5	6	1	1	0	1	2	0	1
		37,34 %	98,40 %	42,13 %	26,58 %	5,61 %	13,74 %	3,80 %	1,63 %	0,90 %	1,08 %	0,18 %	0,18 %	0,00 %	0,18 %	0,36 %	0,00 %	0,18 %
Wahlbezirk 013, Weiberg	531	199	199	152	9	7	18	5	0	0	0	0	0	0	0	0	0	0
		37,48 %	100,00 %	76,38 %	4,52 %	3,52 %	9,05 %	2,51 %	0,00 %	0,00 %	0,00 %	0,00 %	0,00 %	0,00 %	0,00 %	0,00 %	0,00 %	0,00 %
Wahlbezirk 014, Weine	401	157	156	97	35	8	6	3	0	0	1	1	0	0	0	2	0	0
		39,15 %	99,36 %	62,18 %	22,44 %	5,13 %	3,85 %	1,92 %	0,00 %	0,00 %	0,64 %	0,64 %	0,00 %	0,00 %	0,00 %	1,28 %	0,00 %	0,00 %
Wahlbezirk 015, Wewelsburg	1.704	785	780	487	110	60	56	23	11	9	2	2	3	0	3	1	1	3
		46,07 %	99,36 %	62,44 %	14,10 %	7,69 %	7,18 %	2,95 %	1,41 %	1,15 %	0,26 %	0,26 %	0,38 %	0,00 %	0,38 %	0,13 %	0,13 %	0,38 %
Wahlbezirk 016, Büren	709	175	171	107	20	8	24	5	0	0	0	1	0	0	0	0	0	0
		24,68 %	97,71 %	62,57 %	11,70 %	4,68 %	14,04 %	2,92 %	0,00 %	0,00 %	0,00 %	0,58 %	0,00 %	0,00 %	0,00 %	0,00 %	0,00 %	0,00 %

1.5 Übersicht Wahlbezirke

Wahlbezirk	Wahlbe- rechtigt e	Wähler	gültig	CDU	SPD	GRÜNE	FDP	DIE LIN- KE	REP	Die Tier- schutzp artei	FAMILI E	DIE FRAU- EN	Volksab- stimmu ng	PBC	ödp	CM	DKP	AUF- BRUCH
Briefwahlbezirk	0	978	973	536	157	59	131	22	4	4	3	4	5	0	1	1	0	2
			99,49 %	55,09 %	16,14 %	6,06 %	13,46 %	2,26 %	0,41 %	0,41 %	0,31 %	0,41 %	0,51 %	0,00 %	0,10 %	0,10 %	0,00 %	0,21 %
Stadt Büren	16.924	7.037	6.988	3.993	1.188	450	766	179	52	36	39	16	18	4	14	14	2	9
			41,58 %	99,30 %	57,14 %	17,00 %	6,44 %	10,96 %	2,56 %	0,74 %	0,52 %	0,56 %	0,23 %	0,26 %	0,06 %	0,20 %	0,20 %	0,03 %


















1.5 Übersicht Wahlbezirke

Wahlbezirk	PSG	BüSo	50Plus	AUF	BP	DVU	DIE GRAU- EN	DIE VIO- LETTEN	EDE	FBI	Gerechti- g- keit ...	FW FREIE WÄHLE R	Newro- peans	PIRATE N	RRP	RENTNE R
Wahlbezirk 001, Büren	0	0	0	0	0	4	0	0	0	1	0	0	0	4	1	2
	0,00 %	0,00 %	0,00 %	0,00 %	0,00 %	0,62 %	0,00 %	0,00 %	0,00 %	0,16 %	0,00 %	0,00 %	0,00 %	0,62 %	0,16 %	0,31 %
Wahlbezirk 002, Büren	0	0	2	0	0	0	1	0	0	0	0	1	0	13	0	2
	0,00 %	0,00 %	0,28 %	0,00 %	0,00 %	0,00 %	0,14 %	0,00 %	0,00 %	0,00 %	0,00 %	0,14 %	0,00 %	1,85 %	0,00 %	0,28 %
Wahlbezirk 003, Büren	0	0	2	0	0	2	1	0	1	2	0	2	0	8	1	0
	0,00 %	0,00 %	0,34 %	0,00 %	0,00 %	0,34 %	0,17 %	0,00 %	0,17 %	0,34 %	0,00 %	0,34 %	0,00 %	1,38 %	0,17 %	0,00 %
Wahlbezirk 004, Ahden	0	0	0	1	0	4	0	1	0	1	0	0	0	3	2	0
	0,00 %	0,00 %	0,00 %	0,36 %	0,00 %	1,43 %	0,00 %	0,36 %	0,00 %	0,36 %	0,00 %	0,00 %	0,00 %	1,08 %	0,72 %	0,00 %
Wahlbezirk 005, Bark- hausen	0	0	0	0	0	0	0	0	0	2	0	1	0	0	0	0
	0,00 %	0,00 %	0,00 %	0,00 %	0,00 %	0,00 %	0,00 %	0,00 %	0,00 %	2,53 %	0,00 %	1,27 %	0,00 %	0,00 %	0,00 %	0,00 %
Wahlbezirk 006, Bren- ken	0	0	0	1	0	1	0	1	0	3	1	1	0	3	4	0
	0,00 %	0,00 %	0,00 %	0,22 %	0,00 %	0,22 %	0,00 %	0,22 %	0,00 %	0,66 %	0,22 %	0,22 %	0,00 %	0,66 %	0,87 %	0,00 %
Wahlbezirk 007, Eick- hoff	0	0	0	1	0	0	0	0	0	0	0	1	0	0	0	1
	0,00 %	0,00 %	0,00 %	1,89 %	0,00 %	0,00 %	0,00 %	0,00 %	0,00 %	0,00 %	0,00 %	1,89 %	0,00 %	0,00 %	0,00 %	1,89 %
Wahlbezirk 008, Harth	0	0	0	0	1	2	0	0	0	1	0	0	0	0	0	2
	0,00 %	0,00 %	0,00 %	0,00 %	0,37 %	0,74 %	0,00 %	0,00 %	0,00 %	0,37 %	0,00 %	0,00 %	0,00 %	0,00 %	0,00 %	0,74 %
Wahlbezirk 009, He- gensdorf	0	0	0	0	0	0	0	0	0	3	0	0	0	4	0	3
	0,00 %	0,00 %	0,00 %	0,00 %	0,00 %	0,00 %	0,00 %	0,00 %	0,00 %	1,01 %	0,00 %	0,00 %	0,00 %	1,35 %	0,00 %	1,01 %
Wahlbezirk 010, Sid- dinghausen	0	0	0	0	0	0	1	0	0	2	1	0	0	4	0	0
	0,00 %	0,00 %	0,00 %	0,00 %	0,00 %	0,00 %	0,28 %	0,00 %	0,00 %	0,56 %	0,28 %	0,00 %	0,00 %	1,12 %	0,00 %	0,00 %

1.5 Übersicht Wahlbezirke

Wahlbezirk	PSG	BüSo	50Plus	AUF	BP	DVU	DIE GRAU- EN	DIE VIO- LETTEN	EDE	FBI	Gerechti- g- keit ...	FW FREIE WÄHLE R	Newro- peans	PIRATE N	RRP	RENTNE R
Wahlbezirk 011, Stein- hausen	0	0	0	1	0	0	0	0	0	2	0	0	1	6	0	2
	0,00 %	0,00 %	0,00 %	0,23 %	0,00 %	0,00 %	0,00 %	0,00 %	0,00 %	0,45 %	0,00 %	0,00 %	0,23 %	1,36 %	0,00 %	0,45 %
Wahlbezirk 012, Stein- hausen	0	0	2	0	0	2	1	0	0	4	1	1	0	2	0	6
	0,00 %	0,00 %	0,36 %	0,00 %	0,00 %	0,36 %	0,18 %	0,00 %	0,00 %	0,72 %	0,18 %	0,18 %	0,00 %	0,36 %	0,00 %	1,08 %
Wahlbezirk 013, Wei- berg	0	0	0	0	1	0	0	0	0	0	0	1	0	5	0	1
	0,00 %	0,00 %	0,00 %	0,00 %	0,50 %	0,00 %	0,00 %	0,00 %	0,00 %	0,00 %	0,00 %	0,50 %	0,00 %	2,51 %	0,00 %	0,50 %
Wahlbezirk 014, Weine	0	0	0	0	0	1	0	0	0	1	0	0	0	1	0	0
	0,00 %	0,00 %	0,00 %	0,00 %	0,00 %	0,64 %	0,00 %	0,00 %	0,00 %	0,64 %	0,00 %	0,00 %	0,00 %	0,64 %	0,00 %	0,00 %
Wahlbezirk 015, We- welsburg	0	0	0	0	0	1	0	0	0	2	1	0	0	4	0	1
	0,00 %	0,00 %	0,00 %	0,00 %	0,00 %	0,13 %	0,00 %	0,00 %	0,00 %	0,26 %	0,13 %	0,00 %	0,00 %	0,51 %	0,00 %	0,13 %
Wahlbezirk 016, Büren	0	0	0	0	0	1	0	0	1	0	1	0	0	1	0	2
	0,00 %	0,00 %	0,00 %	0,00 %	0,00 %	0,58 %	0,00 %	0,00 %	0,58 %	0,00 %	0,58 %	0,00 %	0,00 %	0,58 %	0,00 %	1,17 %
Briefwahlbezirk	0	0	2	0	0	5	2	0	0	7	2	4	0	7	3	12
	0,00 %	0,00 %	0,21 %	0,00 %	0,00 %	0,51 %	0,21 %	0,00 %	0,00 %	0,72 %	0,21 %	0,41 %	0,00 %	0,72 %	0,31 %	1,23 %
Stadt Büren	0	0	8	4	2	23	6	2	2	31	7	12	1	65	11	34
	0,00 %	0,00 %	0,11 %	0,06 %	0,03 %	0,33 %	0,09 %	0,03 %	0,03 %	0,44 %	0,10 %	0,17 %	0,01 %	0,93 %	0,16 %	0,49 %


















Stadt Büren
Europawahl 07.06.2009
CDU, Ergebnis
Wahlbezirk-Übersicht

Wahlbezirk 013, Weiberg	76,38 %	
Wahlbezirk 008, Harth	66,54 %	
Wahlbezirk 007, Eickhoff	66,04 %	
Wahlbezirk 005, Barkhausen	65,82 %	
Wahlbezirk 009, Hegensdorf	63,84 %	
Wahlbezirk 016, Büren	62,57 %	
Wahlbezirk 015, Wewelsburg	62,44 %	
Wahlbezirk 014, Weine	62,18 %	
Wahlbezirk 006, Brenken	58,30 %	
Wahlbezirk 010, Siddinghausen	56,46 %	
Wahlbezirk 001, Büren	56,16 %	
Wahlbezirk 004, Ahden	55,20 %	
Wahlbezirk 002, Büren	55,11 %	
Briefwahlbezirk	55,09 %	
Wahlbezirk 003, Büren	54,91 %	
Wahlbezirk 011, Steinhausen	53,86 %	
Wahlbezirk 012, Steinhausen	42,13 %	


















Stadt Büren
Europawahl 07.06.2009
CDU, Gewinne und Verluste
Wahlbezirk-Übersicht

Wahlbezirk 004, Ahden	6,54 %		
Wahlbezirk 015, Wewelsburg	-0,92 %		
Wahlbezirk 009, Hegensdorf	-1,28 %		
Wahlbezirk 006, Brenken	-1,95 %		
Wahlbezirk 014, Weine	-3,70 %		
Wahlbezirk 013, Weiberg	-4,04 %		
Wahlbezirk 012, Steinhausen	-4,40 %		
Wahlbezirk 008, Harth	-5,73 %		
Wahlbezirk 001, Büren	-6,60 %		
Wahlbezirk 003, Büren	-7,44 %		
Briefwahlbezirk	-8,05 %		
Wahlbezirk 010, Siddinghausen	-8,40 %		
Wahlbezirk 005, Barkhausen	-9,86 %		
Wahlbezirk 002, Büren	-11,94 %		
Wahlbezirk 011, Steinhausen	-12,94 %		
Wahlbezirk 016, Büren	-15,79 %		
Wahlbezirk 007, Eickhoff	-21,46 %		


















Stadt Büren
Europawahl 07.06.2009
SPD, Ergebnis
Wahlbezirk-Übersicht

Wahlbezirk 012, Steinhausen	26,58 %	
Wahlbezirk 014, Weine	22,44 %	
Wahlbezirk 010, Siddinghausen	20,80 %	
Wahlbezirk 002, Büren	18,61 %	
Wahlbezirk 004, Ahden	18,28 %	
Wahlbezirk 003, Büren	18,24 %	
Wahlbezirk 001, Büren	18,10 %	
Wahlbezirk 011, Steinhausen	17,50 %	
Wahlbezirk 006, Brenken	17,25 %	
Briefwahlbezirk	16,14 %	
Wahlbezirk 005, Barkhausen	15,19 %	
Wahlbezirk 015, Wewelsburg	14,10 %	
Wahlbezirk 008, Harth	11,91 %	
Wahlbezirk 016, Büren	11,70 %	
Wahlbezirk 009, Hegensdorf	10,14 %	
Wahlbezirk 013, Weiberg	4,52 %	
Wahlbezirk 007, Eickhoff	3,77 %	
















Stadt Büren
Europawahl 07.06.2009
SPD, Gewinne und Verluste
Wahlbezirk-Übersicht

Wahlbezirk 005, Barkhausen	8,43 %		
Wahlbezirk 016, Büren	4,10 %		
Wahlbezirk 007, Eickhoff	3,77 %		
Wahlbezirk 010, Siddinghausen	3,66 %		
Briefwahlbezirk	2,64 %		
Wahlbezirk 002, Büren	2,64 %		
Wahlbezirk 001, Büren	2,22 %		
Wahlbezirk 014, Weine	1,85 %		
Wahlbezirk 008, Harth	1,36 %		
Wahlbezirk 011, Steinhausen	0,28 %		
Wahlbezirk 003, Büren	-0,24 %		
Wahlbezirk 013, Weiberg	-1,30 %		
Wahlbezirk 012, Steinhausen	-1,70 %		
Wahlbezirk 006, Brenken	-2,31 %		
Wahlbezirk 015, Wewelsburg	-3,43 %		
Wahlbezirk 009, Hegensdorf	-4,69 %		
Wahlbezirk 004, Ahden	-5,86 %		


















Stadt Büren
Europawahl 07.06.2009
GRÜNE, Ergebnis
Wahlbezirk-Übersicht

Wahlbezirk 001, Büren	8,42 %	
Wahlbezirk 009, Hegensdorf	8,11 %	
Wahlbezirk 015, Wewelsburg	7,69 %	
Wahlbezirk 004, Ahden	7,53 %	
Wahlbezirk 002, Büren	7,24 %	
Wahlbezirk 003, Büren	7,06 %	
Wahlbezirk 006, Brenken	6,54 %	
Wahlbezirk 008, Harth	6,33 %	
Briefwahlbezirk	6,06 %	
Wahlbezirk 012, Steinhausen	5,62 %	
Wahlbezirk 014, Weine	5,13 %	
Wahlbezirk 011, Steinhausen	4,77 %	
Wahlbezirk 016, Büren	4,69 %	
Wahlbezirk 010, Siddinghausen	4,50 %	
Wahlbezirk 013, Weiberg	3,53 %	
Wahlbezirk 007, Eickhoff	1,89 %	
Wahlbezirk 005, Barkhausen	1,27 %	


















Stadt Büren
Europawahl 07.06.2009
GRÜNE, Gewinne und Verluste
Wahlbezirk-Übersicht

Wahlbezirk 016, Büren	3,52 %		
Wahlbezirk 009, Hegensdorf	3,17 %		
Wahlbezirk 006, Brenken	2,94 %		
Wahlbezirk 011, Steinhausen	2,70 %		
Wahlbezirk 015, Wewelsburg	1,80 %		
Wahlbezirk 002, Büren	1,72 %		
Wahlbezirk 010, Siddinghausen	1,64 %		
Wahlbezirk 003, Büren	1,36 %		
Wahlbezirk 001, Büren	0,85 %		
Wahlbezirk 014, Weine	0,42 %		
Wahlbezirk 007, Eickhoff	0,10 %		
Wahlbezirk 013, Weiberg	-0,17 %		
Wahlbezirk 012, Steinhausen	-0,22 %		
Briefwahlbezirk	-0,39 %		
Wahlbezirk 004, Ahden	-0,52 %		
Wahlbezirk 008, Harth	-0,70 %		
Wahlbezirk 005, Barkhausen	-2,78 %		

Stadt Büren
Europawahl 07.06.2009
FDP, Ergebnis
Wahlbezirk-Übersicht

Wahlbezirk 007, Eickhoff	22,63 %	
Wahlbezirk 016, Büren	14,04 %	
Wahlbezirk 012, Steinhausen	13,74 %	
Briefwahlbezirk	13,46 %	
Wahlbezirk 011, Steinhausen	13,42 %	
Wahlbezirk 010, Siddinghausen	13,20 %	
Wahlbezirk 005, Barkhausen	12,66 %	
Wahlbezirk 001, Büren	11,86 %	
Wahlbezirk 002, Büren	11,22 %	
Wahlbezirk 003, Büren	11,19 %	
Wahlbezirk 013, Weiberg	9,05 %	
Wahlbezirk 004, Ahden	8,59 %	
Wahlbezirk 006, Brenken	8,52 %	
Wahlbezirk 009, Hegensdorf	8,45 %	
Wahlbezirk 015, Wewelsburg	7,18 %	
Wahlbezirk 008, Harth	7,06 %	
Wahlbezirk 014, Weine	3,85 %	

















Stadt Büren
Europawahl 07.06.2009
FDP, Gewinne und Verluste
Wahlbezirk-Übersicht

Wahlbezirk 007, Eickhoff	15,49 %		
Wahlbezirk 016, Büren	8,19 %		
Wahlbezirk 010, Siddinghausen	6,34 %		
Wahlbezirk 011, Steinhausen	5,95 %		
Wahlbezirk 002, Büren	5,12 %		
Briefwahlbezirk	4,94 %		
Wahlbezirk 003, Büren	4,80 %		
Wahlbezirk 005, Barkhausen	4,55 %		
Wahlbezirk 012, Steinhausen	4,07 %		
Wahlbezirk 013, Weiberg	3,76 %		
Wahlbezirk 008, Harth	3,15 %		
Wahlbezirk 001, Büren	2,81 %		
Wahlbezirk 015, Wewelsburg	2,58 %		
Wahlbezirk 004, Ahden	2,46 %		
Wahlbezirk 006, Brenken	0,54 %		
Wahlbezirk 009, Hegensdorf	0,31 %		
Wahlbezirk 014, Weine	-1,44 %		

Stadt Büren
Europawahl 07.06.2009
DIE LINKE, Ergebnis
Wahlbezirk-Übersicht

Wahlbezirk 008, Harth	4,46 %	■
Wahlbezirk 012, Steinhausen	3,81 %	■
Wahlbezirk 006, Brenken	3,49 %	■
Wahlbezirk 004, Ahden	3,23 %	■
Wahlbezirk 011, Steinhausen	2,95 %	■
Wahlbezirk 015, Wewelsburg	2,95 %	■
Wahlbezirk 016, Büren	2,92 %	■
Wahlbezirk 009, Hegensdorf	2,70 %	■
Wahlbezirk 013, Weiberg	2,51 %	■
Briefwahlbezirk	2,26 %	■
Wahlbezirk 003, Büren	2,07 %	■
Wahlbezirk 002, Büren	2,00 %	■
Wahlbezirk 014, Weine	1,92 %	■
Wahlbezirk 001, Büren	1,72 %	■
Wahlbezirk 005, Barkhausen	1,27 %	■
Wahlbezirk 010, Siddinghausen	1,12 %	■
Wahlbezirk 007, Eickhoff	0,00 %	













Stadt Büren
Europawahl 07.06.2009
DIE LINKE, Gewinne und Verluste
Wahlbezirk-Übersicht

Wahlbezirk 008, Harth	3,68 %		
Wahlbezirk 016, Büren	2,92 %		
Wahlbezirk 006, Brenken	2,24 %		
Wahlbezirk 004, Ahden	2,08 %		
Wahlbezirk 012, Steinhausen	1,99 %		
Wahlbezirk 015, Wewelsburg	1,94 %		
Wahlbezirk 014, Weine	1,92 %		
Wahlbezirk 009, Hegensdorf	1,83 %		
Wahlbezirk 002, Büren	1,71 %		
Wahlbezirk 001, Büren	1,57 %		
Briefwahlbezirk	1,53 %		
Wahlbezirk 013, Weiberg	1,45 %		
Wahlbezirk 011, Steinhausen	1,29 %		
Wahlbezirk 005, Barkhausen	1,27 %		
Wahlbezirk 003, Büren	1,03 %		
Wahlbezirk 007, Eickhoff	0,00 %		
Wahlbezirk 010, Siddinghausen	-0,31 %		

Stadt Büren
Europawahl 07.06.2009
FBI, Ergebnis
Wahlbezirk-Übersicht

Wahlbezirk 005, Barkhausen	2,52 %	■
Wahlbezirk 009, Hegensdorf	1,01 %	■
Briefwahlbezirk	0,72 %	■
Wahlbezirk 012, Steinhausen	0,72 %	■
Wahlbezirk 006, Brenken	0,66 %	■
Wahlbezirk 014, Weine	0,64 %	■
Wahlbezirk 010, Siddinghausen	0,56 %	■
Wahlbezirk 011, Steinhausen	0,45 %	■
Wahlbezirk 008, Harth	0,37 %	■
Wahlbezirk 004, Ahden	0,36 %	■
Wahlbezirk 003, Büren	0,34 %	■
Wahlbezirk 015, Wewelsburg	0,26 %	■
Wahlbezirk 001, Büren	0,16 %	
Wahlbezirk 002, Büren	0,00 %	
Wahlbezirk 007, Eickhoff	0,00 %	
Wahlbezirk 013, Weiberg	0,00 %	
Wahlbezirk 016, Büren	0,00 %	

Stadt Büren
Europawahl 07.06.2009
FBI, Gewinne und Verluste
Wahlbezirk-Übersicht

Wahlbezirk 005, Barkhausen	2,52 %		
Wahlbezirk 009, Hegensdorf	1,01 %		
Briefwahlbezirk	0,72 %		
Wahlbezirk 012, Steinhausen	0,72 %		
Wahlbezirk 006, Brenken	0,66 %		
Wahlbezirk 014, Weine	0,64 %		
Wahlbezirk 010, Siddinghausen	0,56 %		
Wahlbezirk 011, Steinhausen	0,45 %		
Wahlbezirk 008, Harth	0,37 %		
Wahlbezirk 004, Ahden	0,36 %		
Wahlbezirk 003, Büren	0,34 %		
Wahlbezirk 015, Wewelsburg	0,26 %		
Wahlbezirk 001, Büren	0,16 %		
Wahlbezirk 002, Büren	0,00 %		
Wahlbezirk 007, Eickhoff	0,00 %		
Wahlbezirk 013, Weiberg	0,00 %		
Wahlbezirk 016, Büren	0,00 %		